

Prodotto : IXIOS ENERGY METALS I - USD

ISIN : FR0014001BT0 - Valuta : USD

Questo OICVM è un comparto della IXIOS FUNDS SICAV.



Nome dell'offerente: **Ixios Asset Management**

Sito web: www.ixios-am.com

Contatto: per ulteriori informazioni, chiamare il numero +33 1 89 19 87 30.

Autorità competente : L'Autorité des Marchés Financiers (AMF) è responsabile della vigilanza su Ixios Asset Management in relazione al presente documento contenente le informazioni chiave. Ixios Asset Management è autorizzata in Francia con il numero GP-19000010 e regolamentata dall'Autorité des Marchés Financiers.

Data di produzione del documento contenente le informazioni chiave: 31/08/2023.

Avvertenze

State per acquistare un prodotto che non è semplice e che potrebbe essere difficile da capire.

Cosa contiene questo prodotto

Tipo : Azioni IXIOS ENERGY METALS I - USD dell'Organismo d'Investimento Collettivo in Valori Mobiliari (OICVM) Ixios Energy Metals, Comparto di Ixios Funds SICAV.

Durata: Il Fondo è di tipo aperto. La società di gestione può sciogliere il fondo mediante liquidazione o fusione con un altro fondo nel migliore interesse degli investitori e in conformità al Prospetto informativo.

Obiettivi: IXIOS ENERGY METALS è un comparto che mira a ottenere una performance a lungo termine attraverso l'esposizione alle azioni di società che producono ed estraggono metalli non preziosi. L'obiettivo del comparto è quello di sovraperformare l'MSCI ACWI Select Metals & Mining Producers ex Gold & Silver IMI (dividendi netti reinvestiti) su un periodo d'investimento di 5 anni, dopo aver tenuto conto dei costi correnti, investendo almeno il 90% in titoli azionari selezionati sulla base di criteri extra-finanziari utilizzando una metodologia di rating proprietaria, tenendo conto degli aspetti ambientali, sociali e di governance ("ESG") volti a creare valore sostenibile.

Indice di riferimento MSCI ACWI Select Metals & Mining Producers ex Gold & Silver IMI (M1WDS1PI), denominati in dollari USA. Questo indice, pubblicato da MSCI, è calcolato con dividendi netti reinvestiti.

L'indicatore di benchmark non definisce in modo restrittivo l'universo d'investimento del Fondo, ma consente agli investitori di valutare il profilo di rischio che possono aspettarsi investendo nel Fondo.

Strategia d'investimento: la strategia d'investimento del Comparto mira a costruire un portafoglio concentrato in azioni di società che producono ed estraggono metalli non preziosi.

IXIOS Energy Metals è gestito attraverso una selezione rigorosa dei titoli, basata su un processo d'investimento che comprende criteri qualitativi, analisi interne ed esterne e contatti diretti con le società in cui il fondo investe. L'universo d'investimento è costituito essenzialmente da azioni di società con sede in Australia, Canada, Stati Uniti e Regno Unito. Tuttavia, il fondo si riserva il diritto di selezionare titoli di Paesi emergenti o azioni con una capitalizzazione di mercato inferiore a 50 milioni di dollari USA, fino a un limite del 10%.

Il comparto investe almeno il 60% del proprio patrimonio netto in azioni. Fino al 100% del portafoglio azionario può essere denominato in valute diverse dalla valuta di riferimento del Fondo, il dollaro USA.

Questo rischio non sarà coperto sistematicamente. Ne consegue un'esposizione massima al rischio di cambio pari al 100% del portafoglio azionario.

Il comparto può investire fino al 20% del proprio patrimonio netto in Strumenti del mercato monetario, principalmente a fini di gestione della liquidità. Si tratta di strumenti con scadenza inferiore a dodici mesi emessi da governi in dollari (ad es. T-Bills) di tipo high-grade o superiore (rating minimo a breve termine equivalente a A-1 nella scala di rating Standard & Poor's/P-1 per Moody's o F1 per Fitch Ratings o un rating ritenuto equivalente dalla società di gestione).

Il comparto può investire in contratti finanziari negoziati sui mercati internazionali, fino a un limite di una volta il patrimonio netto del comparto, al fine di stipulare: opzioni su singole azioni quotate su mercati regolamentati a fini di esposizione; o contratti di cambio a termine (over-the-counter o standardizzati) o swap su valute al fine di coprire l'esposizione a determinate valute.

Il Fondo può anche detenere derivati incorporati (warrant o certificati) su base accessoria, ad esempio nel caso di un aumento di capitale in una società con warrant annessi.

Il Comparto può inoltre investire fino al 10% del proprio patrimonio netto in OICR del mercato monetario.

Il Comparto può detenere fino al 10% del proprio patrimonio netto in depositi a termine presso la Banca Depositaria.

Il comparto è un fondo ad accumulazione.

Target investitori al dettaglio: Questo prodotto si rivolge a investitori professionali che hanno una conoscenza avanzata e un'esperienza significativa nell'investimento in fondi, che mirano a incrementare il valore del loro investimento nel corso del periodo di detenzione consigliato e che sono disposti ad assumere un elevato livello di rischio sul loro capitale iniziale.

Rimborso e transazione: Gli investitori possono ottenere il rimborso in qualsiasi giorno lavorativo su semplice richiesta. Le richieste di sottoscrizione e di rimborso sono centralizzate ogni giorno di negoziazione prima delle 18.00 presso il nostro agente di centralizzazione Société Générale ed eseguite sulla base del valore patrimoniale netto del giorno successivo.

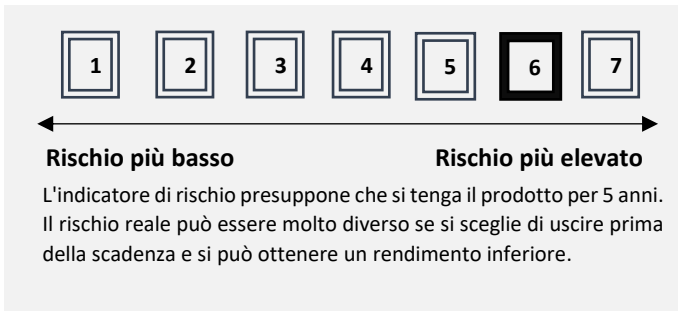
Depositario: Société Générale SA

Informazioni pratiche: Ulteriori informazioni su questo Fondo, compresi il prospetto e le relazioni finanziarie, possono essere ottenute gratuitamente su richiesta presso : Ixios Asset Management - 8, rue d'Aboukir, 75002 Parigi, Francia.

Il valore patrimoniale netto dei Fondi è disponibile sul sito www.ixios-am.com.

Quali sono i rischi e cosa ci guadagno?

Indicatore di rischio :



L'indicatore sintetico di rischio mostra il livello di rischio di questo prodotto rispetto ad altri. Indica la probabilità che questo prodotto subisca delle perdite in caso di movimenti di mercato o se non siamo in grado di pagarvi.

Attenzione al rischio di cambio. Se la valuta del vostro conto è diversa da quella di questa Azione, gli importi pagati dipenderanno dal tasso di cambio tra le valute. Questo rischio di cambio non è preso in considerazione nell'indicatore di cui sopra.

Abbiamo classificato questo prodotto nella classe di rischio 6 su 7, che è una "classe di rischio elevata".

In altre parole, le perdite potenziali legate ai risultati futuri del prodotto sono a un livello "alto" e, se la situazione dovesse peggiorare sui mercati, è molto probabile che la nostra capacità di pagarvi ne risenta.

Altri rischi rilevanti non inclusi nell'indicatore sintetico di rischio: Il rischio di liquidità del mercato può accentuare le variazioni della performance del prodotto.

Poiché questo prodotto non offre una protezione contro i capricci del mercato, potreste perdere tutto o parte del vostro investimento.

Oltre ai rischi inclusi nell'indicatore di rischio, altri rischi possono influenzare la performance del Fondo. Si rimanda al prospetto del fondo.

Scenari di performance

Gli scenari sfavorevoli, intermedi e favorevoli presentati rappresentano esempi che utilizzano le performance migliori e peggiori, nonché la performance media del prodotto, eventualmente integrata da quella dell'indicatore di riferimento negli ultimi dieci anni. I mercati potrebbero evolvere in modo molto diverso in futuro. Lo scenario di stress mostra cosa si potrebbe ottenere in situazioni di mercato estreme.

Il rendimento di questo prodotto dipende dall'andamento futuro del mercato. I futuri movimenti di mercato sono imprevedibili e non possono essere previsti con precisione.

Importi in USD arrotondati al 10 USD al più vicino

Investimento di 10 000 USD Scenari		Se si lascia dopo 1 anno	Se si lascia dopo 5 anni (Periodo di detenzione consigliato)
Scenario di tensione	Quanto si potrebbe ottenere al netto delle spese Rendimento medio annuo	2 600 USD -74,02 %	1 140 USD -35,23 %
Scenario sfavorevole	Quanto si potrebbe ottenere al netto delle spese Rendimento medio annuo	5 610 USD -43,94 %	7 510 USD -5,57 %
Scenario intermedio	Quanto si potrebbe ottenere al netto delle spese Rendimento medio annuo	9 940 USD -,57 %	15 710 USD 9,46 %
Scenario favorevole	Quanto si potrebbe ottenere al netto delle spese Rendimento medio annuo	22 710 USD 127,05 %	31 980 USD 26,17 %

I chiffres indicati includono tutti i costi del prodotto stesso, ma non necessariamente tutte le spese dovute al consulente o al distributore. Questi importi non tengono conto della vostra situazione personale, che può influenzare gli importi ricevuti.

Cosa succede se Ixios Asset Management non è in grado di effettuare i pagamenti?

Il prodotto è una comproprietà di strumenti finanziari e depositi separata dalla società di gestione del portafoglio. In caso di inadempienza della società di gestione del portafoglio, le attività del prodotto detenute dal depositario non saranno interessate. In caso di inadempienza del depositario, il rischio di perdita finanziaria per il prodotto è mitigato dalla segregazione legale delle attività del depositario da quelle del prodotto.

Quanto mi costerà questo investimento?

La persona che vende o consiglia questo prodotto può chiedervi di pagare costi aggiuntivi. In tal caso, vi informerà su tali costi e vi mostrerà come incidono sul vostro investimento.

Costi nel tempo

Le tabelle indicano gli importi detratti dall'investimento per coprire i diversi tipi di costi. Questi importi dipendono dall'ammontare dell'investimento e dalla durata della detenzione del prodotto. Gli importi indicati sono illustrativi e si basano su un esempio di importo di investimento e su diversi periodi di investimento possibili.

Abbiamo ipotizzato :

- che nel primo anno si recupera l'importo investito (rendimento annuo dello 0%). Per gli altri periodi di detenzione, il prodotto si evolve come indicato nello scenario intermedio.
- 10 000 USD sono investiti.

Periodo di detenzione consigliato: 5 anni	Se si lascia dopo 1 anno	Se si lascia dopo 5 anni (periodo di detenzione consigliato)
Scenari per un investimento di 10 000 USD		
Costi totali	300 USD	2 507 USD
Impatto sui costi annuali(*)	3,00 %	3,29 %

(*) Indica la misura in cui i costi riducono il rendimento annuo nel corso del periodo di detenzione. Ad esempio, mostra che se si esce alla fine del periodo di detenzione consigliato, il rendimento medio annuo dovrebbe essere pari a 12,75 % prima dei costi e 9,46 % dopo questa deduzione. Queste cifre includono i costi massimi di distribuzione che il venditore del prodotto può addebitare al cliente. Il venditore vi informerà dei costi di distribuzione effettivi.

Composizione dei costi
L'impatto dei costi annuali in caso di abbandono dopo 1 anno
Questa tabella mostra l'impatto sul rendimento annuo

Costi di ingresso	Per questo prodotto non è prevista una tassa di iscrizione.	0 USD
Costi di uscita	Non addebitiamo alcuna spesa di uscita per questo prodotto.	0 USD
Costi ricorrenti riscossi ogni anno		
Commissioni di gestione e altri costi amministrativi o operativi	1,47 % del valore del vostro investimento all'anno. Si tratta di una stima basata sui costi effettivi dello scorso anno.	147 USD
Costo di Transazione	1,13 % del valore del vostro investimento all'anno. Si tratta di una stima basata sui costi effettivi dello scorso anno.	113 USD
Costi accessori applicati a condizioni specifiche		
Commissioni Prestazioni	15% della sovraperformance annuale del Comparto, al netto delle commissioni, rispetto alla performance annuale dell'indice MSCI ACWI Select Metals & Mining Producers ex Gold & Silver IMI (M1WDS1PI), denominati in dollari USA calcolato secondo la metodologia dell'asset benchmark. Il calcolo viene applicato a ogni data di calcolo del Valore patrimoniale netto in conformità alle condizioni descritte nel prospetto informativo. Le sottoperformance degli ultimi 5 anni devono essere compensate prima di poter registrare un nuovo accantonamento per la commissione di performance. Le commissioni di performance sulle attività in gestione, se presenti, vengono detratte alla fine dell'esercizio finanziario del Fondo. Le commissioni di performance sugli eventuali rimborsi possono essere addebitate nel corso dell'esercizio.	40 USD

Questi costi non comprendono le spese operative inerenti alla gestione delle attività sottostanti.

Questi costi possono differire dai costi effettivi che l'investitore al dettaglio può sostenere.

Per quanto tempo devo tenerlo e posso ritirare il denaro in anticipo?

L'orizzonte d'investimento consigliato è di almeno 5 anni.

Il rimborso delle azioni può essere richiesto in qualsiasi giorno. Le operazioni di rimborso vengono effettuate su base giornaliera in conformità ai termini e alle condizioni indicati nel prospetto informativo. Gli investitori possono essere penalizzati se mantengono le loro azioni per un periodo inferiore a quello raccomandato.

Come posso presentare un reclamo?

È possibile presentare un reclamo sul prodotto o sul comportamento di (i) chi ha creato il prodotto, (ii) chi fornisce consulenza sul prodotto o (iii) chi vende il prodotto inviando un'e-mail o una lettera alle seguenti persone, a seconda dei casi: Se il reclamo riguarda il prodotto stesso o il comportamento dell'offerente: contattare Ixios Asset Management via e-mail (compliance@ixios-am.com) o per posta, preferibilmente con ricevuta di ritorno, presso Ixios Asset Management - 8, rue d'Aboukir 75002 Parigi. Una procedura di gestione dei reclami è disponibile sul sito web della società: <https://ixios-am.com/fr/informations-reglementaires>; se il reclamo riguarda una persona che fornisce consulenza sul prodotto o che lo offre, si prega di contattare direttamente tale persona. IXIOS AM può essere ritenuta responsabile solo sulla base di dichiarazioni contenute nel presente documento che siano fuorvianti, inesatte o incoerenti con le corrispondenti parti del prospetto della Sicav.

Altre informazioni rilevanti

Se non siete soddisfatti della risposta ricevuta o se il vostro interlocutore non vi risponde entro un mese, potete anche rivolgervi all'Ombudsman dell'AMF compilando il modulo elettronico sul sito web dell'AMF (www.amf-france.org), oppure per posta: Le Médiateur - Autorité des marchés financiers - 17, place de la Bourse - 75082 PARIS CEDEX 02.

L'UCI è classificato come articolo 6 ai sensi del Regolamento (UE) 2019/2088 sulla pubblicazione di informazioni sulla sostenibilità nel settore dei servizi finanziari (noto come Disclosure Regulation).

Il prospetto, lo statuto, i documenti informativi chiave per gli investitori, gli avvisi agli investitori, le relazioni finanziarie e altri documenti informativi relativi al Fondo, comprese le varie politiche pubblicate del Fondo, sono disponibili sul nostro sito web www.ixios-am.com. È inoltre possibile richiedere una copia di tali documenti presso la sede legale della Società di gestione.

Nel caso in cui questo prodotto sia utilizzato come vettore unit-linked in un contratto di assicurazione sulla vita o di capitalizzazione, ulteriori informazioni su questo contratto, come ad esempio i costi del contratto, che non sono inclusi nei costi indicati in questo documento, il contatto in caso di sinistro e ciò che accade in caso di inadempimento della compagnia assicurativa, sono riportati nel documento contenente le informazioni chiave di questo contratto, che deve essere fornito dal vostro assicuratore o broker o da qualsiasi altro intermediario assicurativo in conformità ai suoi obblighi legali.

La Società di gestione può attuare un meccanismo di tetto massimo di rimborso Gates. Per maggiori informazioni su questo meccanismo, si rimanda alla sezione "Meccanismo di tetto massimo di rimborso Gates" del Prospetto informativo.

Informazioni supplementari per la Svizzera: il paese di origine del fondo è la Francia. In Svizzera, il rappresentante e agente pagatore è Société Générale, Succursale di Zurigo, Talacker 50, casella postale 5070, CH-8021 Zurigo. Il prospetto, le informazioni chiave per gli investitori, il regolamento o lo statuto, le relazioni annuali e semestrali possono essere richiesti gratuitamente al rappresentante.

Prodotto : IXIOS ENERGY METALS I - EUR

ISIN : FR0014001BU8 - Valuta : EUR

Questo OICVM è un comparto della IXIOS FUNDS SICAV.



Nome dell'offerente: **Ixios Asset Management**

Sito web: www.ixios-am.com

Contatto: per ulteriori informazioni, chiamare il numero +33 1 89 19 87 30.

Autorità competente : L'Autorité des Marchés Financiers (AMF) è responsabile della vigilanza su Ixios Asset Management in relazione al presente documento contenente le informazioni chiave. Ixios Asset Management è autorizzata in Francia con il numero GP-19000010 e regolamentata dall'Autorité des Marchés Financiers.

Data di produzione del documento contenente le informazioni chiave: 31/08/2023.

Avvertenze

State per acquistare un prodotto che non è semplice e che potrebbe essere difficile da capire.

Cosa contiene questo prodotto

Tipo : Azioni IXIOS ENERGY METALS I - EUR dell'Organismo d'Investimento Collettivo in Valori Mobiliari (OICVM) Ixios Energy Metals, Comparto di Ixios Funds SICAV.

Durata: Il Fondo è di tipo aperto. La società di gestione può sciogliere il fondo mediante liquidazione o fusione con un altro fondo nel migliore interesse degli investitori e in conformità al Prospetto informativo.

Obiettivi: IXIOS ENERGY METALS è un comparto che mira a ottenere una performance a lungo termine attraverso l'esposizione alle azioni di società che producono ed estraggono metalli non preziosi. L'obiettivo del comparto è quello di sovraperformare l'MSCI ACWI Select Metals & Mining Producers ex Gold & Silver IMI (dividendi netti reinvestiti) su un periodo d'investimento di 5 anni, dopo aver tenuto conto dei costi correnti, investendo almeno il 90% in titoli azionari selezionati sulla base di criteri extra-finanziari utilizzando una metodologia di rating proprietaria, tenendo conto degli aspetti ambientali, sociali e di governance ("ESG") volti a creare valore sostenibile.

Indice di riferimento MSCI ACWI Select Metals & Mining Producers ex Gold & Silver IMI (M1WDS1PI), denominati in euro. Questo indice, pubblicato da MSCI, è calcolato con dividendi netti reinvestiti.

L'indicatore di benchmark non definisce in modo restrittivo l'universo d'investimento del Fondo, ma consente agli investitori di valutare il profilo di rischio che possono aspettarsi investendo nel Fondo.

Strategia d'investimento: la strategia d'investimento del Comparto mira a costruire un portafoglio concentrato in azioni di società che producono ed estraggono metalli non preziosi.

IXIOS Energy Metals è gestito attraverso una selezione rigorosa dei titoli, basata su un processo d'investimento che comprende criteri qualitativi, analisi interne ed esterne e contatti diretti con le società in cui il fondo investe. L'universo d'investimento è costituito essenzialmente da azioni di società con sede in Australia, Canada, Stati Uniti e Regno Unito. Tuttavia, il fondo si riserva il diritto di selezionare titoli di Paesi emergenti o azioni con una capitalizzazione di mercato inferiore a 50 milioni di dollari USA, fino a un limite del 10%.

Il comparto investe almeno il 60% del proprio patrimonio netto in azioni. Fino al 100% del portafoglio azionario può essere denominato in valute diverse dalla valuta di riferimento del Fondo, il dollaro USA.

Questo rischio non sarà coperto sistematicamente. Ne consegue un'esposizione massima al rischio di cambio pari al 100% del portafoglio azionario.

Il comparto può investire fino al 20% del proprio patrimonio netto in Strumenti del mercato monetario, principalmente a fini di gestione della liquidità. Si tratta di strumenti con scadenza inferiore a dodici mesi emessi da governi in dollari (ad es. T-Bills) di tipo high-grade o superiore (rating minimo a breve termine equivalente a A-1 nella scala di rating Standard & Poor's/P-1 per Moody's o F1 per Fitch Ratings o un rating ritenuto equivalente dalla società di gestione).

Il comparto può investire in contratti finanziari negoziati sui mercati internazionali, fino a un limite di una volta il patrimonio netto del comparto, al fine di stipulare: opzioni su singole azioni quotate su mercati regolamentati a fini di esposizione; o contratti di cambio a termine (over-the-counter o standardizzati) o swap su valute al fine di coprire l'esposizione a determinate valute.

Il Fondo può anche detenere derivati incorporati (warrant o certificati) su base accessoria, ad esempio nel caso di un aumento di capitale in una società con warrant annessi.

Il Comparto può inoltre investire fino al 10% del proprio patrimonio netto in OICR del mercato monetario.

Il Comparto può detenere fino al 10% del proprio patrimonio netto in depositi a termine presso la Banca Depositaria.

Il comparto è un fondo ad accumulazione.

Target investitori al dettaglio: Questo prodotto si rivolge a investitori professionali che hanno una conoscenza avanzata e un'esperienza significativa nell'investimento in fondi, che mirano a incrementare il valore del loro investimento nel corso del periodo di detenzione consigliato e che sono disposti ad assumere un elevato livello di rischio sul loro capitale iniziale.

Rimborso e transazione: Gli investitori possono ottenere il rimborso in qualsiasi giorno lavorativo su semplice richiesta. Le richieste di sottoscrizione e di rimborso sono centralizzate ogni giorno di negoziazione prima delle 18.00 presso il nostro agente di centralizzazione Société Générale ed eseguite sulla base del valore patrimoniale netto del giorno successivo.

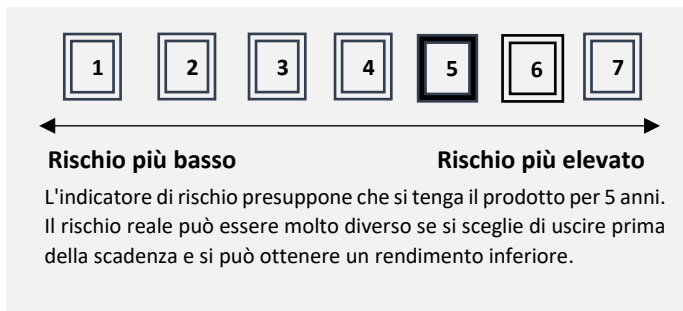
Depositario: Société Générale SA

Informazioni pratiche: Ulteriori informazioni su questo Fondo, compresi il prospetto e le relazioni finanziarie, possono essere ottenute gratuitamente su richiesta presso : Ixios Asset Management - 8, rue d'Aboukir, 75002 Parigi, Francia.

Il valore patrimoniale netto dei Fondi è disponibile sul sito www.ixios-am.com.

Quali sono i rischi e cosa ci guadagno?

Indicatore di rischio :



L'indicatore sintetico di rischio mostra il livello di rischio di questo prodotto rispetto ad altri. Indica la probabilità che questo prodotto subisca delle perdite in caso di movimenti di mercato o se non siamo in grado di pagarvi.

Attenzione al rischio di cambio. Se la valuta del vostro conto è diversa da quella di questa Azione, gli importi pagati dipenderanno dal tasso di cambio tra le valute. Questo rischio di cambio non è preso in considerazione nell'indicatore di cui sopra.

Abbiamo classificato questo prodotto nella classe di rischio 5 su 7, che è una "classe di rischio elevata".

In altre parole, le perdite potenziali legate ai risultati futuri del prodotto sono a un livello "alto" e, se la situazione dovesse peggiorare sui mercati, è molto probabile che la nostra capacità di pagarvi ne risenta.

Altri rischi rilevanti non inclusi nell'indicatore sintetico di rischio: Il rischio di liquidità del mercato può accentuare le variazioni della performance del prodotto.

Poiché questo prodotto non offre una protezione contro i capricci del mercato, potreste perdere tutto o parte del vostro investimento.

Oltre ai rischi inclusi nell'indicatore di rischio, altri rischi possono influenzare la performance del Fondo. Si rimanda al prospetto del fondo.

Scenari di performance

Gli scenari sfavorevoli, intermedi e favorevoli presentati rappresentano esempi che utilizzano le performance migliori e peggiori, nonché la performance media del prodotto, eventualmente integrata da quella dell'indicatore di riferimento negli ultimi dieci anni. I mercati potrebbero evolvere in modo molto diverso in futuro. Lo scenario di stress mostra cosa si potrebbe ottenere in situazioni di mercato estreme.

Il rendimento di questo prodotto dipende dall'andamento futuro del mercato. I futuri movimenti di mercato sono imprevedibili e non possono essere previsti con precisione.

Importi in EUR arrotondati al 10 EUR al più vicino

Investimento di 10 000 EUR Scenari		Se si lascia dopo 1 anno	Se si lascia dopo 5 anni (Periodo di detenzione consigliato)
Scenario di tensione	Quanto si potrebbe ottenere al netto delle spese Rendimento medio annuo	2 770 EUR -72,26 %	1 430 EUR -32,26 %
Scenario sfavorevole	Quanto si potrebbe ottenere al netto delle spese Rendimento medio annuo	5 850 EUR -41,49 %	7 590 EUR -5,37 %
Scenario intermedio	Quanto si potrebbe ottenere al netto delle spese Rendimento medio annuo	10 350 EUR 3,54 %	17 420 EUR 11,75 %
Scenario favorevole	Quanto si potrebbe ottenere al netto delle spese Rendimento medio annuo	20 830 EUR 108,28 %	29 380 EUR 24,05 %

I chiffres indicati includono tutti i costi del prodotto stesso, ma non necessariamente tutte le spese dovute al consulente o al distributore. Questi importi non tengono conto della vostra situazione personale, che può influenzare gli importi ricevuti.

Cosa succede se Ixios Asset Management non è in grado di effettuare i pagamenti?

Il prodotto è una comproprietà di strumenti finanziari e depositi separata dalla società di gestione del portafoglio. In caso di inadempienza della società di gestione del portafoglio, le attività del prodotto detenute dal depositario non saranno interessate. In caso di inadempienza del depositario, il rischio di perdita finanziaria per il prodotto è mitigato dalla segregazione legale delle attività del depositario da quelle del prodotto.

Quanto mi costerà questo investimento?

La persona che vende o consiglia questo prodotto può chiedervi di pagare costi aggiuntivi. In tal caso, vi informerà su tali costi e vi mostrerà come incidono sul vostro investimento.

Costi nel tempo

Le tabelle indicano gli importi detratti dall'investimento per coprire i diversi tipi di costi. Questi importi dipendono dall'ammontare dell'investimento e dalla durata della detenzione del prodotto. Gli importi indicati sono illustrativi e si basano su un esempio di importo di investimento e su diversi periodi di investimento possibili.

Abbiamo ipotizzato :

- che nel primo anno si recupera l'importo investito (rendimento annuo dello 0%). Per gli altri periodi di detenzione, il prodotto si evolve come indicato nello scenario intermedio.
- 10 000 EUR sono investiti.

Periodo di detenzione consigliato: 5 anni	Se si lascia dopo 1 anno	Se si lascia dopo 5 anni (periodo di detenzione consigliato)
Scenari per un investimento di 10 000 EUR		
Costi totali	368 EUR	3 446 EUR
Impatto sui costi annuali(*)	3,68 %	4,11 %

(*) Indica la misura in cui i costi riducono il rendimento annuo nel corso del periodo di detenzione. Ad esempio, mostra che se si esce alla fine del periodo di detenzione consigliato, il rendimento medio annuo dovrebbe essere pari a 15,85 % prima dei costi e 11,75 % dopo questa deduzione. Queste cifre includono i costi massimi di distribuzione che il venditore del prodotto può addebitare al cliente. Il venditore vi informerà dei costi di distribuzione effettivi.

Composizione dei costi

L'impatto dei costi annuali in caso di abbandono dopo 1 anno		
Questa tabella mostra l'impatto sul rendimento annuo		
Costi di ingresso	Per questo prodotto non è prevista una tassa di iscrizione.	0 EUR
Costi di uscita	Non addebitiamo alcuna spesa di uscita per questo prodotto.	0 EUR
Costi ricorrenti riscossi ogni anno		
Commissioni di gestione e altri costi amministrativi o operativi	1,47 % del valore del vostro investimento all'anno. Si tratta di una stima basata sui costi effettivi dello scorso anno.	147 EUR
Costo di Transazione	1,13 % del valore del vostro investimento all'anno. Si tratta di una stima basata sui costi effettivi dello scorso anno.	113 EUR
Costi accessori applicati a condizioni specifiche		
Commissioni Prestazioni	15% della sovraperformance annuale del Comparto, al netto delle commissioni, rispetto alla performance annuale dell'indice MSCI ACWI Select Metals & Mining Producers ex Gold & Silver IMI (M1WDS1PI), denominati in eurocalcolato secondo la metodologia dell'asset benchmark. Il calcolo viene applicato a ogni data di calcolo del Valore patrimoniale netto in conformità alle condizioni descritte nel prospetto informativo. Le sottoperformance degli ultimi 5 anni devono essere compensate prima di poter registrare un nuovo accantonamento per la commissione di performance. Le commissioni di performance sulle attività in gestione, se presenti, vengono detratte alla fine dell'esercizio finanziario del Fondo. Le commissioni di performance sugli eventuali rimborsi possono essere addebitate nel corso dell'esercizio.	108 EUR

Questi costi non comprendono le spese operative inerenti alla gestione delle attività sottostanti.

Questi costi possono differire dai costi effettivi che l'investitore al dettaglio può sostenere.

Per quanto tempo devo tenerlo e posso ritirare il denaro in anticipo?

L'orizzonte d'investimento consigliato è di almeno 5 anni.

Il rimborso delle azioni può essere richiesto in qualsiasi giorno. Le operazioni di rimborso vengono effettuate su base giornaliera in conformità ai termini e alle condizioni indicati nel prospetto informativo. Gli investitori possono essere penalizzati se mantengono le loro azioni per un periodo inferiore a quello raccomandato.

Come posso presentare un reclamo?

È possibile presentare un reclamo sul prodotto o sul comportamento di (i) chi ha creato il prodotto, (ii) chi fornisce consulenza sul prodotto o (iii) chi vende il prodotto inviando un'e-mail o una lettera alle seguenti persone, a seconda dei casi: Se il reclamo riguarda il prodotto stesso o il comportamento dell'offerente: contattare Ixios Asset Management via e-mail (compliance@ixios-am.com) o per posta, preferibilmente con ricevuta di ritorno, presso Ixios Asset Management - 8, rue d'Aboukir 75002 Parigi. Una procedura di gestione dei reclami è disponibile sul sito web della società: <https://ixios-am.com/fr/informations-reglementaires>; se il reclamo riguarda una persona che fornisce consulenza sul prodotto o che lo offre, si prega di contattare direttamente tale persona. IXIOS AM può essere ritenuta responsabile solo sulla base di dichiarazioni contenute nel presente documento che siano fuorvianti, inesatte o incoerenti con le corrispondenti parti del prospetto della Sicav.

Altre informazioni rilevanti

Se non siete soddisfatti della risposta ricevuta o se il vostro interlocutore non vi risponde entro un mese, potete anche rivolgervi all'Ombudsman dell'AMF compilando il modulo elettronico sul sito web dell'AMF (www.amf-france.org), oppure per posta: Le Médiateur - Autorité des marchés financiers - 17, place de la Bourse - 75082 PARIS CEDEX 02.

L'UCI è classificato come articolo 6 ai sensi del Regolamento (UE) 2019/2088 sulla pubblicazione di informazioni sulla sostenibilità nel settore dei servizi finanziari (noto come Disclosure Regulation).

Il prospetto, lo statuto, i documenti informativi chiave per gli investitori, gli avvisi agli investitori, le relazioni finanziarie e altri documenti informativi relativi al Fondo, comprese le varie politiche pubblicate del Fondo, sono disponibili sul nostro sito web www.ixios-am.com. È inoltre possibile richiedere una copia di tali documenti presso la sede legale della Società di gestione.

Nel caso in cui questo prodotto sia utilizzato come vettore unit-linked in un contratto di assicurazione sulla vita o di capitalizzazione, ulteriori informazioni su questo contratto, come ad esempio i costi del contratto, che non sono inclusi nei costi indicati in questo documento, il contatto in caso di sinistro e ciò che accade in caso di inadempienza della compagnia assicurativa, sono riportati nel documento contenente le informazioni chiave di questo contratto, che deve essere fornito dal vostro assicuratore o broker o da qualsiasi altro intermediario assicurativo in conformità ai suoi obblighi legali.

La Società di gestione può attuare un meccanismo di tetto massimo di rimborso Gates. Per maggiori informazioni su questo meccanismo, si rimanda alla sezione "Meccanismo di tetto massimo di rimborso Gates" del Prospetto informativo.

Informazioni supplementari per la Svizzera: il paese di origine del fondo è la Francia. In Svizzera, il rappresentante e agente pagatore è Société Générale, Succursale di Zurigo, Talacker 50, casella postale 5070, CH-8021 Zurigo. Il prospetto, le informazioni chiave per gli investitori, il regolamento o lo statuto, le relazioni annuali e semestrali possono essere richiesti gratuitamente al rappresentante.

Prodotto : IXIOS ENERGY METALS I - CHF ISIN : FR0014002KJ0 - Valuta : CHF

Questo OICVM è un comparto della IXIOS FUNDS SICAV.



Nome dell'offerente: **Ixios Asset Management**

Sito web: www.ixios-am.com

Contatto: per ulteriori informazioni, chiamare il numero +33 1 89 19 87 30.

Autorità competente : L'Autorité des Marchés Financiers (AMF) è responsabile della vigilanza su Ixios Asset Management in relazione al presente documento contenente le informazioni chiave. Ixios Asset Management è autorizzata in Francia con il numero GP-19000010 e regolamentata dall'Autorité des Marchés Financiers.

Data di produzione del documento contenente le informazioni chiave: 31/08/2023.

Avvertenze

State per acquistare un prodotto che non è semplice e che potrebbe essere difficile da capire.

Cosa contiene questo prodotto

Tipo : Azioni IXIOS ENERGY METALS I - CHF dell'Organismo d'Investimento Collettivo in Valori Mobiliari (OICVM) Ixios Energy Metals, Comparto di Ixios Funds SICAV.

Durata: Il Fondo è di tipo aperto. La società di gestione può sciogliere il fondo mediante liquidazione o fusione con un altro fondo nel migliore interesse degli investitori e in conformità al Prospetto informativo.

Obiettivi: IXIOS ENERGY METALS è un comparto che mira a ottenere una performance a lungo termine attraverso l'esposizione alle azioni di società che producono ed estraggono metalli non preziosi. L'obiettivo del comparto è quello di sovraperformare l'MSCI ACWI Select Metals & Mining Producers ex Gold & Silver IMI (dividendi netti reinvestiti) su un periodo d'investimento di 5 anni, dopo aver tenuto conto dei costi correnti, investendo almeno il 90% in titoli azionari selezionati sulla base di criteri extra-finanziari utilizzando una metodologia di rating proprietaria, tenendo conto degli aspetti ambientali, sociali e di governance ("ESG") volti a creare valore sostenibile.

Indice di riferimento MSCI ACWI Select Metals & Mining Producers ex Gold & Silver IMI (M1WDS1PI), denominati in franchi svizzeri. Questo indice, pubblicato da MSCI, è calcolato con dividendi netti reinvestiti.

L'indicatore di benchmark non definisce in modo restrittivo l'universo d'investimento del Fondo, ma consente agli investitori di valutare il profilo di rischio che possono aspettarsi investendo nel Fondo.

Strategia d'investimento: la strategia d'investimento del Comparto mira a costruire un portafoglio concentrato in azioni di società che producono ed estraggono metalli non preziosi.

IXIOS Energy Metals è gestito attraverso una selezione rigorosa dei titoli, basata su un processo d'investimento che comprende criteri qualitativi, analisi interne ed esterne e contatti diretti con le società in cui il fondo investe. L'universo d'investimento è costituito essenzialmente da azioni di società con sede in Australia, Canada, Stati Uniti e Regno Unito. Tuttavia, il fondo si riserva il diritto di selezionare titoli di Paesi emergenti o azioni con una capitalizzazione di mercato inferiore a 50 milioni di dollari USA, fino a un limite del 10%.

Il comparto investe almeno il 60% del proprio patrimonio netto in azioni. Fino al 100% del portafoglio azionario può essere denominato in valute diverse dalla valuta di riferimento del Fondo, il dollaro USA.

Questo rischio non sarà coperto sistematicamente. Ne consegue un'esposizione massima al rischio di cambio pari al 100% del portafoglio azionario.

Il comparto può investire fino al 20% del proprio patrimonio netto in Strumenti del mercato monetario, principalmente a fini di gestione della liquidità. Si tratta di strumenti con scadenza inferiore a dodici mesi emessi da governi in dollari (ad es. T-Bills) di tipo high-grade o superiore (rating minimo a breve termine equivalente a A-1 nella scala di rating Standard & Poor's/P-1 per Moody's o F1 per Fitch Ratings o un rating ritenuto equivalente dalla società di gestione).

Il comparto può investire in contratti finanziari negoziati sui mercati internazionali, fino a un limite di una volta il patrimonio netto del comparto, al fine di stipulare: opzioni su singole azioni quotate su mercati regolamentati a fini di esposizione; o contratti di cambio a termine (over-the-counter o standardizzati) o swap su valute al fine di coprire l'esposizione a determinate valute.

Il Fondo può anche detenere derivati incorporati (warrant o certificati) su base accessoria, ad esempio nel caso di un aumento di capitale in una società con warrant annessi.

Il Comparto può inoltre investire fino al 10% del proprio patrimonio netto in OICR del mercato monetario.

Il Comparto può detenere fino al 10% del proprio patrimonio netto in depositi a termine presso la Banca Depositaria.

Il comparto è un fondo ad accumulazione.

Target investitori al dettaglio: Questo prodotto si rivolge a investitori professionali che hanno una conoscenza avanzata e un'esperienza significativa nell'investimento in fondi, che mirano a incrementare il valore del loro investimento nel corso del periodo di detenzione consigliato e che sono disposti ad assumere un elevato livello di rischio sul loro capitale iniziale.

Rimborso e transazione: Gli investitori possono ottenere il rimborso in qualsiasi giorno lavorativo su semplice richiesta. Le richieste di sottoscrizione e di rimborso sono centralizzate ogni giorno di negoziazione prima delle 18.00 presso il nostro agente di centralizzazione Société Générale ed eseguite sulla base del valore patrimoniale netto del giorno successivo.

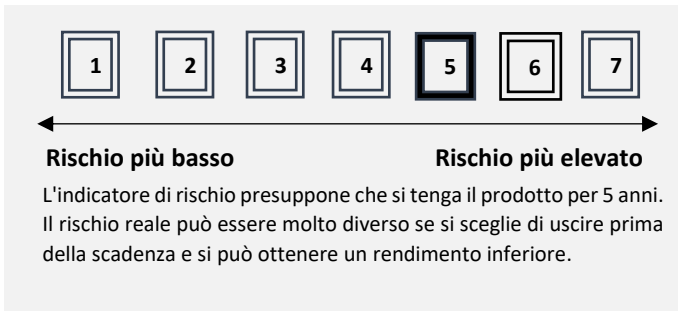
Depositario: Société Générale SA

Informazioni pratiche: Ulteriori informazioni su questo Fondo, compresi il prospetto e le relazioni finanziarie, possono essere ottenute gratuitamente su richiesta presso : Ixios Asset Management - 8, rue d'Aboukir, 75002 Parigi, Francia.

Il valore patrimoniale netto dei Fondi è disponibile sul sito www.ixios-am.com.

Quali sono i rischi e cosa ci guadagno?

Indicatore di rischio :



L'indicatore sintetico di rischio mostra il livello di rischio di questo prodotto rispetto ad altri. Indica la probabilità che questo prodotto subisca delle perdite in caso di movimenti di mercato o se non siamo in grado di pagarvi.

Attenzione al rischio di cambio. Se la valuta del vostro conto è diversa da quella di questa Azione, gli importi pagati dipenderanno dal tasso di cambio tra le valute. Questo rischio di cambio non è preso in considerazione nell'indicatore di cui sopra.

Abbiamo classificato questo prodotto nella classe di rischio 5 su 7, che è una "classe di rischio elevata".

In altre parole, le perdite potenziali legate ai risultati futuri del prodotto sono a un livello "alto" e, se la situazione dovesse peggiorare sui mercati, è molto probabile che la nostra capacità di pagarvi ne risenta.

Altri rischi rilevanti non inclusi nell'indicatore sintetico di rischio: Il rischio di liquidità del mercato può accentuare le variazioni della performance del prodotto.

Poiché questo prodotto non offre una protezione contro i capricci del mercato, potreste perdere tutto o parte del vostro investimento.

Oltre ai rischi inclusi nell'indicatore di rischio, altri rischi possono influenzare la performance del Fondo. Si rimanda al prospetto del fondo.

Scenari di performance

Gli scenari sfavorevoli, intermedi e favorevoli presentati rappresentano esempi che utilizzano le performance migliori e peggiori, nonché la performance media del prodotto, eventualmente integrata da quella dell'indicatore di riferimento negli ultimi dieci anni. I mercati potrebbero evolvere in modo molto diverso in futuro. Lo scenario di stress mostra cosa si potrebbe ottenere in situazioni di mercato estreme.

Il rendimento di questo prodotto dipende dall'andamento futuro del mercato. I futuri movimenti di mercato sono imprevedibili e non possono essere previsti con precisione.

Importi in CHF arrotondati al 10 CHF al più vicino

Investimento di 10 000 CHF Scenari		Se si lascia dopo 1 anno	Se si lascia dopo 5 anni (Periodo di detenzione consigliato)
Scenario di tensione	Quanto si potrebbe ottenere al netto delle spese Rendimento medio annuo	2 750 CHF -72,48 %	1 310 CHF -33,45 %
Scenario sfavorevole	Quanto si potrebbe ottenere al netto delle spese Rendimento medio annuo	5 720 CHF -42,75 %	7 290 CHF -6,14 %
Scenario intermedio	Quanto si potrebbe ottenere al netto delle spese Rendimento medio annuo	9 800 CHF -2,03 %	13 980 CHF 6,93 %
Scenario favorevole	Quanto si potrebbe ottenere al netto delle spese Rendimento medio annuo	22 040 CHF 120,42 %	27 710 CHF 22,61 %

I chiffres indicati includono tutti i costi del prodotto stesso, ma non necessariamente tutte le spese dovute al consulente o al distributore. Questi importi non tengono conto della vostra situazione personale, che può influenzare gli importi ricevuti.

Cosa succede se Ixios Asset Management non è in grado di effettuare i pagamenti?

Il prodotto è una comproprietà di strumenti finanziari e depositi separata dalla società di gestione del portafoglio. In caso di inadempienza della società di gestione del portafoglio, le attività del prodotto detenute dal depositario non saranno interessate. In caso di inadempienza del depositario, il rischio di perdita finanziaria per il prodotto è mitigato dalla segregazione legale delle attività del depositario da quelle del prodotto.

Quanto mi costerà questo investimento?

La persona che vende o consiglia questo prodotto può chiedervi di pagare costi aggiuntivi. In tal caso, vi informerà su tali costi e vi mostrerà come incidono sul vostro investimento.

Costi nel tempo

Le tabelle indicano gli importi detratti dall'investimento per coprire i diversi tipi di costi. Questi importi dipendono dall'ammontare dell'investimento e dalla durata della detenzione del prodotto. Gli importi indicati sono illustrativi e si basano su un esempio di importo di investimento e su diversi periodi di investimento possibili.

Abbiamo ipotizzato :

- che nel primo anno si recupera l'importo investito (rendimento annuo dello 0%). Per gli altri periodi di detenzione, il prodotto si evolve come indicato nello scenario intermedio.
- 10 000 CHF sono investiti.

Periodo di detenzione consigliato: 5 anni	Se si lascia dopo 1 anno	Se si lascia dopo 5 anni (periodo di detenzione consigliato)
Scenari per un investimento di 10 000 CHF		
Costi totali	265 CHF	1 954 CHF
Impatto sui costi annuali(*)	2,65 %	2,83 %

(*) Indica la misura in cui i costi riducono il rendimento annuo nel corso del periodo di detenzione. Ad esempio, mostra che se si esce alla fine del periodo di detenzione consigliato, il rendimento medio annuo dovrebbe essere pari a 9,76 % prima dei costi e 6,93 % dopo questa deduzione. Queste cifre includono i costi massimi di distribuzione che il venditore del prodotto può addebitare al cliente. Il venditore vi informerà dei costi di distribuzione effettivi.

Composizione dei costi

L'impatto dei costi annuali in caso di abbandono dopo 1 anno		
Questa tabella mostra l'impatto sul rendimento annuo		
Costi di ingresso	Per questo prodotto non è prevista una tassa di iscrizione.	0 CHF
Costi di uscita	Non addebitiamo alcuna spesa di uscita per questo prodotto.	0 CHF
Costi ricorrenti riscossi ogni anno		
Commissioni di gestione e altri costi amministrativi o operativi	1,38 % del valore del vostro investimento all'anno. Si tratta di una stima basata sui costi effettivi dello scorso anno.	138 CHF
Costo di Transazione	1,13 % del valore del vostro investimento all'anno. Si tratta di una stima basata sui costi effettivi dello scorso anno.	113 CHF
Costi accessori applicati a condizioni specifiche		
Commissioni Prestazioni	15% della sovraperformance annuale del Comparto, al netto delle commissioni, rispetto alla performance annuale dell'indice MSCI ACWI Select Metals & Mining Producers ex Gold & Silver IMI (M1WDS1PI), denominati in franchi svizzeri calcolato secondo la metodologia dell'asset benchmark. Il calcolo viene applicato a ogni data di calcolo del Valore patrimoniale netto in conformità alle condizioni descritte nel prospetto informativo. Le sottoperformance degli ultimi 5 anni devono essere compensate prima di poter registrare un nuovo accantonamento per la commissione di performance. Le commissioni di performance sulle attività in gestione, se presenti, vengono detratte alla fine dell'esercizio finanziario del Fondo. Le commissioni di performance sugli eventuali rimborsi possono essere addebitate nel corso dell'esercizio.	14 CHF

Questi costi non comprendono le spese operative inerenti alla gestione delle attività sottostanti.

Questi costi possono differire dai costi effettivi che l'investitore al dettaglio può sostenere.

Per quanto tempo devo tenerlo e posso ritirare il denaro in anticipo?

L'orizzonte d'investimento consigliato è di almeno 5 anni.

Il rimborso delle azioni può essere richiesto in qualsiasi giorno. Le operazioni di rimborso vengono effettuate su base giornaliera in conformità ai termini e alle condizioni indicati nel prospetto informativo. Gli investitori possono essere penalizzati se mantengono le loro azioni per un periodo inferiore a quello raccomandato.

Come posso presentare un reclamo?

È possibile presentare un reclamo sul prodotto o sul comportamento di (i) chi ha creato il prodotto, (ii) chi fornisce consulenza sul prodotto o (iii) chi vende il prodotto inviando un'e-mail o una lettera alle seguenti persone, a seconda dei casi: Se il reclamo riguarda il prodotto stesso o il comportamento dell'offerente: contattare Ixios Asset Management via e-mail (compliance@ixios-am.com) o per posta, preferibilmente con ricevuta di ritorno, presso Ixios Asset Management - 8, rue d'Aboukir 75002 Parigi. Una procedura di gestione dei reclami è disponibile sul sito web della società: <https://ixios-am.com/fr/informations-reglementaires>; se il reclamo riguarda una persona che fornisce consulenza sul prodotto o che lo offre, si prega di contattare direttamente tale persona. IXIOS AM può essere ritenuta responsabile solo sulla base di dichiarazioni contenute nel presente documento che siano fuorvianti, inesatte o incoerenti con le corrispondenti parti del prospetto della Sicav.

Altre informazioni rilevanti

Se non siete soddisfatti della risposta ricevuta o se il vostro interlocutore non vi risponde entro un mese, potete anche rivolgervi all'Ombudsman dell'AMF compilando il modulo elettronico sul sito web dell'AMF (www.amf-france.org), oppure per posta: Le Médiateur - Autorité des marchés financiers - 17, place de la Bourse - 75082 PARIS CEDEX 02.

L'UCI è classificato come articolo 6 ai sensi del Regolamento (UE) 2019/2088 sulla pubblicazione di informazioni sulla sostenibilità nel settore dei servizi finanziari (noto come Disclosure Regulation).

Il prospetto, lo statuto, i documenti informativi chiave per gli investitori, gli avvisi agli investitori, le relazioni finanziarie e altri documenti informativi relativi al Fondo, comprese le varie politiche pubblicate del Fondo, sono disponibili sul nostro sito web www.ixios-am.com. È inoltre possibile richiedere una copia di tali documenti presso la sede legale della Società di gestione.

Nel caso in cui questo prodotto sia utilizzato come vettore unit-linked in un contratto di assicurazione sulla vita o di capitalizzazione, ulteriori informazioni su questo contratto, come ad esempio i costi del contratto, che non sono inclusi nei costi indicati in questo documento, il contatto in caso di sinistro e ciò che accade in caso di inadempienza della compagnia assicurativa, sono riportati nel documento contenente le informazioni chiave di questo contratto, che deve essere fornito dal vostro assicuratore o broker o da qualsiasi altro intermediario assicurativo in conformità ai suoi obblighi legali.

La Società di gestione può attuare un meccanismo di tetto massimo di rimborso Gates. Per maggiori informazioni su questo meccanismo, si rimanda alla sezione "Meccanismo di tetto massimo di rimborso Gates" del Prospetto informativo.

Informazioni supplementari per la Svizzera: il paese di origine del fondo è la Francia. In Svizzera, il rappresentante e agente pagatore è Société Générale, Succursale di Zurigo, Talacker 50, casella postale 5070, CH-8021 Zurigo. Il prospetto, le informazioni chiave per gli investitori, il regolamento o lo statuto, le relazioni annuali e semestrali possono essere richiesti gratuitamente al rappresentante.

Prodotto : IXIOS ENERGY METALS S - USD

ISIN : FR0014001BS2 - Valuta : USD

Questo OICVM è un comparto della IXIOS FUNDS SICAV.



Nome dell'offerente: **Ixios Asset Management**

Sito web: www.ixios-am.com

Contatto: per ulteriori informazioni, chiamare il numero +33 1 89 19 87 30.

Autorità competente : L'Autorité des Marchés Financiers (AMF) è responsabile della vigilanza su Ixios Asset Management in relazione al presente documento contenente le informazioni chiave. Ixios Asset Management è autorizzata in Francia con il numero GP-19000010 e regolamentata dall'Autorité des Marchés Financiers.

Data di produzione del documento contenente le informazioni chiave: 31/08/2023.

Avvertenze

State per acquistare un prodotto che non è semplice e che potrebbe essere difficile da capire.

Cosa contiene questo prodotto

Tipo : Azioni IXIOS ENERGY METALS S - USD dell'Organismo d'Investimento Collettivo in Valori Mobiliari (OICVM) Ixios Energy Metals, Comparto di Ixios Funds SICAV.

Durata: Il Fondo è di tipo aperto. La società di gestione può sciogliere il fondo mediante liquidazione o fusione con un altro fondo nel migliore interesse degli investitori e in conformità al Prospetto informativo.

Obiettivi: IXIOS ENERGY METALS è un comparto che mira a ottenere una performance a lungo termine attraverso l'esposizione alle azioni di società che producono ed estraggono metalli non preziosi. L'obiettivo del comparto è quello di sovraperformare l'MSCI ACWI Select Metals & Mining Producers ex Gold & Silver IMI (dividendi netti reinvestiti) su un periodo d'investimento di 5 anni, dopo aver tenuto conto dei costi correnti, investendo almeno il 90% in titoli azionari selezionati sulla base di criteri extra-finanziari utilizzando una metodologia di rating proprietaria, tenendo conto degli aspetti ambientali, sociali e di governance ("ESG") volti a creare valore sostenibile.

Indice di riferimento MSCI ACWI Select Metals & Mining Producers ex Gold & Silver IMI (M1WDS1PI), denominati in dollari USA. Questo indice, pubblicato da MSCI, è calcolato con dividendi netti reinvestiti.

L'indicatore di benchmark non definisce in modo restrittivo l'universo d'investimento del Fondo, ma consente agli investitori di valutare il profilo di rischio che possono aspettarsi investendo nel Fondo.

Strategia d'investimento: la strategia d'investimento del Comparto mira a costruire un portafoglio concentrato in azioni di società che producono ed estraggono metalli non preziosi.

IXIOS Energy Metals è gestito attraverso una selezione rigorosa dei titoli, basata su un processo d'investimento che comprende criteri qualitativi, analisi interne ed esterne e contatti diretti con le società in cui il fondo investe. L'universo d'investimento è costituito essenzialmente da azioni di società con sede in Australia, Canada, Stati Uniti e Regno Unito. Tuttavia, il fondo si riserva il diritto di selezionare titoli di Paesi emergenti o azioni con una capitalizzazione di mercato inferiore a 50 milioni di dollari USA, fino a un limite del 10%.

Il comparto investe almeno il 60% del proprio patrimonio netto in azioni. Fino al 100% del portafoglio azionario può essere denominato in valute diverse dalla valuta di riferimento del Fondo, il dollaro USA.

Questo rischio non sarà coperto sistematicamente. Ne consegue un'esposizione massima al rischio di cambio pari al 100% del portafoglio azionario.

Il comparto può investire fino al 20% del proprio patrimonio netto in Strumenti del mercato monetario, principalmente a fini di gestione della liquidità. Si tratta di strumenti con scadenza inferiore a dodici mesi emessi da governi in dollari (ad es. T-Bills) di tipo high-grade o superiore (rating minimo a breve termine equivalente a A-1 nella scala di rating Standard & Poor's/P-1 per Moody's o F1 per Fitch Ratings o un rating ritenuto equivalente dalla società di gestione).

Il comparto può investire in contratti finanziari negoziati sui mercati internazionali, fino a un limite di una volta il patrimonio netto del comparto, al fine di stipulare: opzioni su singole azioni quotate su mercati regolamentati a fini di esposizione; o contratti di cambio a termine (over-the-counter o standardizzati) o swap su valute al fine di coprire l'esposizione a determinate valute.

Il Fondo può anche detenere derivati incorporati (warrant o certificati) su base accessoria, ad esempio nel caso di un aumento di capitale in una società con warrant annessi.

Il Comparto può inoltre investire fino al 10% del proprio patrimonio netto in OICR del mercato monetario.

Il Comparto può detenere fino al 10% del proprio patrimonio netto in depositi a termine presso la Banca Depositaria.

Il comparto è un fondo ad accumulazione.

Target investitori al dettaglio: Questo prodotto si rivolge a investitori professionali che hanno una conoscenza avanzata e un'esperienza significativa nell'investimento in fondi, che mirano a incrementare il valore del loro investimento nel corso del periodo di detenzione consigliato e che sono disposti ad assumere un elevato livello di rischio sul loro capitale iniziale.

Rimborso e transazione: Gli investitori possono ottenere il rimborso in qualsiasi giorno lavorativo su semplice richiesta. Le richieste di sottoscrizione e di rimborso sono centralizzate ogni giorno di negoziazione prima delle 18.00 presso il nostro agente di centralizzazione Société Générale ed eseguite sulla base del valore patrimoniale netto del giorno successivo.

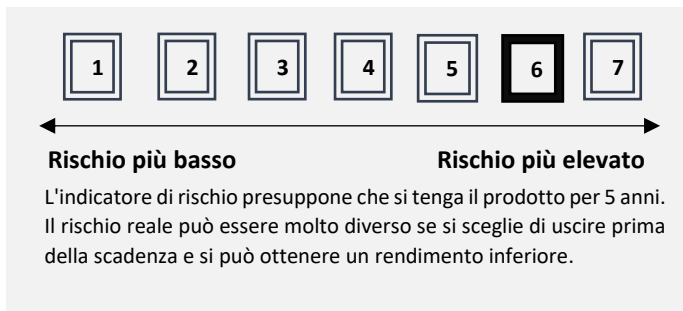
Depositario: Société Générale SA

Informazioni pratiche: Ulteriori informazioni su questo Fondo, compresi il prospetto e le relazioni finanziarie, possono essere ottenute gratuitamente su richiesta presso : Ixios Asset Management - 8, rue d'Aboukir, 75002 Parigi, Francia.

Il valore patrimoniale netto dei Fondi è disponibile sul sito www.ixios-am.com.

Quali sono i rischi e cosa ci guadagno?

Indicatore di rischio :



L'indicatore sintetico di rischio mostra il livello di rischio di questo prodotto rispetto ad altri. Indica la probabilità che questo prodotto subisca delle perdite in caso di movimenti di mercato o se non siamo in grado di pagarvi.

Attenzione al rischio di cambio. Se la valuta del vostro conto è diversa da quella di questa Azione, gli importi pagati dipenderanno dal tasso di cambio tra le valute. Questo rischio di cambio non è preso in considerazione nell'indicatore di cui sopra.

Abbiamo classificato questo prodotto nella classe di rischio 6 su 7, che è una "classe di rischio elevata".

In altre parole, le perdite potenziali legate ai risultati futuri del prodotto sono a un livello "alto" e, se la situazione dovesse peggiorare sui mercati, è molto probabile che la nostra capacità di pagarvi ne risenta.

Altri rischi rilevanti non inclusi nell'indicatore sintetico di rischio: Il rischio di liquidità del mercato può accentuare le variazioni della performance del prodotto.

Poiché questo prodotto non offre una protezione contro i capricci del mercato, potreste perdere tutto o parte del vostro investimento.

Oltre ai rischi inclusi nell'indicatore di rischio, altri rischi possono influenzare la performance del Fondo. Si rimanda al prospetto del fondo.

Scenari di performance

Gli scenari sfavorevoli, intermedi e favorevoli presentati rappresentano esempi che utilizzano le performance migliori e peggiori, nonché la performance media del prodotto, eventualmente integrata da quella dell'indicatore di riferimento negli ultimi dieci anni. I mercati potrebbero evolvere in modo molto diverso in futuro. Lo scenario di stress mostra cosa si potrebbe ottenere in situazioni di mercato estreme.

Il rendimento di questo prodotto dipende dall'andamento futuro del mercato. I futuri movimenti di mercato sono imprevedibili e non possono essere previsti con precisione.

Importi in USD arrotondati al 10 USD al più vicino

Investimento di 10 000 USD Scenari		Se si lascia dopo 1 anno	Se si lascia dopo 5 anni (Periodo di detenzione consigliato)
Scenario di tensione	Quanto si potrebbe ottenere al netto delle spese Rendimento medio annuo	2 610 USD -73,92 %	1 160 USD -35,01 %
Scenario sfavorevole	Quanto si potrebbe ottenere al netto delle spese Rendimento medio annuo	5 610 USD -43,94 %	7 620 USD -5,30 %
Scenario intermedio	Quanto si potrebbe ottenere al netto delle spese Rendimento medio annuo	10 050 USD ,54 %	15 480 USD 9,13 %
Scenario favorevole	Quanto si potrebbe ottenere al netto delle spese Rendimento medio annuo	22 080 USD 120,77 %	31 090 USD 25,47 %

I chiffres indicati includono tutti i costi del prodotto stesso, ma non necessariamente tutte le spese dovute al consulente o al distributore. Questi importi non tengono conto della vostra situazione personale, che può influenzare gli importi ricevuti.

Cosa succede se Ixios Asset Management non è in grado di effettuare i pagamenti?

Il prodotto è una comproprietà di strumenti finanziari e depositi separata dalla società di gestione del portafoglio. In caso di inadempienza della società di gestione del portafoglio, le attività del prodotto detenute dal depositario non saranno interessate. In caso di inadempienza del depositario, il rischio di perdita finanziaria per il prodotto è mitigato dalla segregazione legale delle attività del depositario da quelle del prodotto.

Quanto mi costerà questo investimento?

La persona che vende o consiglia questo prodotto può chiedervi di pagare costi aggiuntivi. In tal caso, vi informerà su tali costi e vi mostrerà come incidono sul vostro investimento.

Costi nel tempo

Le tabelle indicano gli importi detratti dall'investimento per coprire i diversi tipi di costi. Questi importi dipendono dall'ammontare dell'investimento e dalla durata della detenzione del prodotto. Gli importi indicati sono illustrativi e si basano su un esempio di importo di investimento e su diversi periodi di investimento possibili.

Abbiamo ipotizzato :

- che nel primo anno si recupera l'importo investito (rendimento annuo dello 0%). Per gli altri periodi di detenzione, il prodotto si evolve come indicato nello scenario intermedio.
- 10 000 USD sono investiti.

Periodo di detenzione consigliato: 5 anni	Se si lascia dopo 1 anno	Se si lascia dopo 5 anni (periodo di detenzione consigliato)
Scenari per un investimento di 10 000 USD		
Costi totali	239 USD	1 939 USD
Impatto sui costi annuali(*)	2,39 %	2,61 %

(*) Indica la misura in cui i costi riducono il rendimento annuo nel corso del periodo di detenzione. Ad esempio, mostra che se si esce alla fine del periodo di detenzione consigliato, il rendimento medio annuo dovrebbe essere pari a 11,74 % prima dei costi e 9,13 % dopo questa deduzione. Queste cifre includono i costi massimi di distribuzione che il venditore del prodotto può addebitare al cliente. Il venditore vi informerà dei costi di distribuzione effettivi.

Composizione dei costi

L'impatto dei costi annuali in caso di abbandono dopo 1 anno		
Questa tabella mostra l'impatto sul rendimento annuo		
Costi di ingresso	Per questo prodotto non è prevista una tassa di iscrizione.	0 USD
Costi di uscita	Non addebitiamo alcuna spesa di uscita per questo prodotto.	0 USD
Costi ricorrenti riscossi ogni anno		
Commissioni di gestione e altri costi amministrativi o operativi	1,08 % del valore del vostro investimento all'anno. Si tratta di una stima basata sui costi effettivi dello scorso anno.	108 USD
Costo di Transazione	1,13 % del valore del vostro investimento all'anno. Si tratta di una stima basata sui costi effettivi dello scorso anno.	113 USD
Costi accessori applicati a condizioni specifiche		
Commissioni Prestazioni	15% della sovraperformance annuale del Comparto, al netto delle commissioni, rispetto alla performance annuale dell'indice MSCI ACWI Select Metals & Mining Producers ex Gold & Silver IMI (M1WDS1PI), denominati in dollari USA calcolato secondo la metodologia dell'asset benchmark. Il calcolo viene applicato a ogni data di calcolo del Valore patrimoniale netto in conformità alle condizioni descritte nel prospetto informativo. Le sottoperformance degli ultimi 5 anni devono essere compensate prima di poter registrare un nuovo accantonamento per la commissione di performance. Le commissioni di performance sulle attività in gestione, se presenti, vengono detratte alla fine dell'esercizio finanziario del Fondo. Le commissioni di performance sugli eventuali rimborsi possono essere addebitate nel corso dell'esercizio.	18 USD

Questi costi non comprendono le spese operative inerenti alla gestione delle attività sottostanti.

Questi costi possono differire dai costi effettivi che l'investitore al dettaglio può sostenere.

Per quanto tempo devo tenerlo e posso ritirare il denaro in anticipo?

L'orizzonte d'investimento consigliato è di almeno 5 anni.

Il rimborso delle azioni può essere richiesto in qualsiasi giorno. Le operazioni di rimborso vengono effettuate su base giornaliera in conformità ai termini e alle condizioni indicati nel prospetto informativo. Gli investitori possono essere penalizzati se mantengono le loro azioni per un periodo inferiore a quello raccomandato.

Come posso presentare un reclamo?

È possibile presentare un reclamo sul prodotto o sul comportamento di (i) chi ha creato il prodotto, (ii) chi fornisce consulenza sul prodotto o (iii) chi vende il prodotto inviando un'e-mail o una lettera alle seguenti persone, a seconda dei casi: Se il reclamo riguarda il prodotto stesso o il comportamento dell'offerente: contattare Ixios Asset Management via e-mail (compliance@ixios-am.com) o per posta, preferibilmente con ricevuta di ritorno, presso Ixios Asset Management - 8, rue d'Aboukir 75002 Parigi. Una procedura di gestione dei reclami è disponibile sul sito web della società: <https://ixios-am.com/fr/informations-reglementaires>; se il reclamo riguarda una persona che fornisce consulenza sul prodotto o che lo offre, si prega di contattare direttamente tale persona. IXIOS AM può essere ritenuta responsabile solo sulla base di dichiarazioni contenute nel presente documento che siano fuorvianti, inesatte o incoerenti con le corrispondenti parti del prospetto della Sicav.

Altre informazioni rilevanti

Se non siete soddisfatti della risposta ricevuta o se il vostro interlocutore non vi risponde entro un mese, potete anche rivolgervi all'Ombudsman dell'AMF compilando il modulo elettronico sul sito web dell'AMF (www.amf-france.org), oppure per posta: Le Médiateur - Autorité des marchés financiers - 17, place de la Bourse - 75082 PARIS CEDEX 02.

L'UCI è classificato come articolo 6 ai sensi del Regolamento (UE) 2019/2088 sulla pubblicazione di informazioni sulla sostenibilità nel settore dei servizi finanziari (noto come Disclosure Regulation).

Il prospetto, lo statuto, i documenti informativi chiave per gli investitori, gli avvisi agli investitori, le relazioni finanziarie e altri documenti informativi relativi al Fondo, comprese le varie politiche pubblicate del Fondo, sono disponibili sul nostro sito web www.ixios-am.com. È inoltre possibile richiedere una copia di tali documenti presso la sede legale della Società di gestione.

Nel caso in cui questo prodotto sia utilizzato come vettore unit-linked in un contratto di assicurazione sulla vita o di capitalizzazione, ulteriori informazioni su questo contratto, come ad esempio i costi del contratto, che non sono inclusi nei costi indicati in questo documento, il contatto in caso di sinistro e ciò che accade in caso di inadempienza della compagnia assicurativa, sono riportati nel documento contenente le informazioni chiave di questo contratto, che deve essere fornito dal vostro assicuratore o broker o da qualsiasi altro intermediario assicurativo in conformità ai suoi obblighi legali.

La Società di gestione può attuare un meccanismo di tetto massimo di rimborso Gates. Per maggiori informazioni su questo meccanismo, si rimanda alla sezione "Meccanismo di tetto massimo di rimborso Gates" del Prospetto informativo.

Informazioni supplementari per la Svizzera: il paese di origine del fondo è la Francia. In Svizzera, il rappresentante e agente pagatore è Société Générale, Succursale di Zurigo, Talacker 50, casella postale 5070, CH-8021 Zurigo. Il prospetto, le informazioni chiave per gli investitori, il regolamento o lo statuto, le relazioni annuali e semestrali possono essere richiesti gratuitamente al rappresentante.

Prodotto : IXIOS ENERGY METALS P - USD

ISIN : FR0014001BV6 - Valuta : USD

Questo OICVM è un comparto della IXIOS FUNDS SICAV.



Nome dell'offerente: **Ixios Asset Management**

Sito web: www.ixios-am.com

Contatto: per ulteriori informazioni, chiamare il numero +33 1 89 19 87 30.

Autorità competente : L'Autorité des Marchés Financiers (AMF) è responsabile della vigilanza su Ixios Asset Management in relazione al presente documento contenente le informazioni chiave. Ixios Asset Management è autorizzata in Francia con il numero GP-19000010 e regolamentata dall'Autorité des Marchés Financiers.

Data di produzione del documento contenente le informazioni chiave: 31/08/2023.

Avvertenze

State per acquistare un prodotto che non è semplice e che potrebbe essere difficile da capire.

Cosa contiene questo prodotto

Tipo : Azioni IXIOS ENERGY METALS P - USD dell'Organismo d'Investimento Collettivo in Valori Mobiliari (OICVM) Ixios Energy Metals, Comparto di Ixios Funds SICAV.

Durata: Il Fondo è di tipo aperto. La società di gestione può sciogliere il fondo mediante liquidazione o fusione con un altro fondo nel migliore interesse degli investitori e in conformità al Prospetto informativo.

Obiettivi: IXIOS ENERGY METALS è un comparto che mira a ottenere una performance a lungo termine attraverso l'esposizione alle azioni di società che producono ed estraggono metalli non preziosi. L'obiettivo del comparto è quello di sovraperformare l'MSCI ACWI Select Metals & Mining Producers ex Gold & Silver IMI (dividendi netti reinvestiti) su un periodo d'investimento di 5 anni, dopo aver tenuto conto dei costi correnti, investendo almeno il 90% in titoli azionari selezionati sulla base di criteri extra-finanziari utilizzando una metodologia di rating proprietaria, tenendo conto degli aspetti ambientali, sociali e di governance ("ESG") volti a creare valore sostenibile.

Indice di riferimento MSCI ACWI Select Metals & Mining Producers ex Gold & Silver IMI (M1WDS1PI), denominati in dollari USA. Questo indice, pubblicato da MSCI, è calcolato con dividendi netti reinvestiti.

L'indicatore di benchmark non definisce in modo restrittivo l'universo d'investimento del Fondo, ma consente agli investitori di valutare il profilo di rischio che possono aspettarsi investendo nel Fondo.

Strategia d'investimento: la strategia d'investimento del Comparto mira a costruire un portafoglio concentrato in azioni di società che producono ed estraggono metalli non preziosi.

IXIOS Energy Metals è gestito attraverso una selezione rigorosa dei titoli, basata su un processo d'investimento che comprende criteri qualitativi, analisi interne ed esterne e contatti diretti con le società in cui il fondo investe. L'universo d'investimento è costituito essenzialmente da azioni di società con sede in Australia, Canada, Stati Uniti e Regno Unito. Tuttavia, il fondo si riserva il diritto di selezionare titoli di Paesi emergenti o azioni con una capitalizzazione di mercato inferiore a 50 milioni di dollari USA, fino a un limite del 10%.

Il comparto investe almeno il 60% del proprio patrimonio netto in azioni. Fino al 100% del portafoglio azionario può essere denominato in valute diverse dalla valuta di riferimento del Fondo, il dollaro USA.

Questo rischio non sarà coperto sistematicamente. Ne consegue un'esposizione massima al rischio di cambio pari al 100% del portafoglio azionario.

Il comparto può investire fino al 20% del proprio patrimonio netto in Strumenti del mercato monetario, principalmente a fini di gestione della liquidità. Si tratta di strumenti con scadenza inferiore a dodici mesi emessi da governi in dollari (ad es. T-Bills) di tipo high-grade o superiore (rating minimo a breve termine equivalente a A-1 nella scala di rating Standard & Poor's/P-1 per Moody's o F1 per Fitch Ratings o un rating ritenuto equivalente dalla società di gestione).

Il comparto può investire in contratti finanziari negoziati sui mercati internazionali, fino a un limite di una volta il patrimonio netto del comparto, al fine di stipulare: opzioni su singole azioni quotate su mercati regolamentati a fini di esposizione; o contratti di cambio a termine (over-the-counter o standardizzati) o swap su valute al fine di coprire l'esposizione a determinate valute.

Il Fondo può anche detenere derivati incorporati (warrant o certificati) su base accessoria, ad esempio nel caso di un aumento di capitale in una società con warrant annessi.

Il Comparto può inoltre investire fino al 10% del proprio patrimonio netto in OICR del mercato monetario.

Il Comparto può detenere fino al 10% del proprio patrimonio netto in depositi a termine presso la Banca Depositaria.

Il comparto è un fondo ad accumulazione.

Target investitori al dettaglio: Questo prodotto si rivolge a investitori professionali che hanno una conoscenza avanzata e un'esperienza significativa nell'investimento in fondi, che mirano a incrementare il valore del loro investimento nel corso del periodo di detenzione consigliato e che sono disposti ad assumere un elevato livello di rischio sul loro capitale iniziale.

Rimborso e transazione: Gli investitori possono ottenere il rimborso in qualsiasi giorno lavorativo su semplice richiesta. Le richieste di sottoscrizione e di rimborso sono centralizzate ogni giorno di negoziazione prima delle 18.00 presso il nostro agente di centralizzazione Société Générale ed eseguite sulla base del valore patrimoniale netto del giorno successivo.

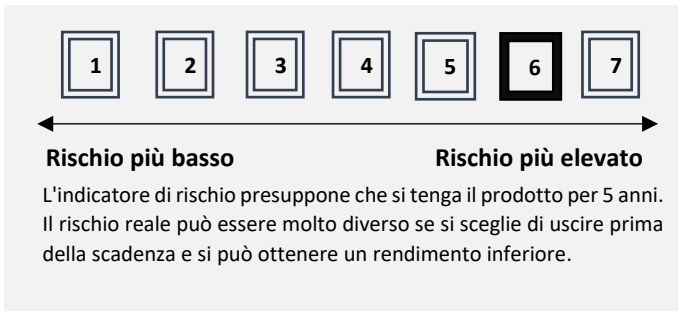
Depositario: Société Générale SA

Informazioni pratiche: Ulteriori informazioni su questo Fondo, compresi il prospetto e le relazioni finanziarie, possono essere ottenute gratuitamente su richiesta presso : Ixios Asset Management - 8, rue d'Aboukir, 75002 Parigi, Francia.

Il valore patrimoniale netto dei Fondi è disponibile sul sito www.ixios-am.com.

Quali sono i rischi e cosa ci guadagno?

Indicatore di rischio :



L'indicatore sintetico di rischio mostra il livello di rischio di questo prodotto rispetto ad altri. Indica la probabilità che questo prodotto subisca delle perdite in caso di movimenti di mercato o se non siamo in grado di pagarvi.

Attenzione al rischio di cambio. Se la valuta del vostro conto è diversa da quella di questa Azione, gli importi pagati dipenderanno dal tasso di cambio tra le valute. Questo rischio di cambio non è preso in considerazione nell'indicatore di cui sopra.

Abbiamo classificato questo prodotto nella classe di rischio 6 su 7, che è una "classe di rischio elevata".

In altre parole, le perdite potenziali legate ai risultati futuri del prodotto sono a un livello "alto" e, se la situazione dovesse peggiorare sui mercati, è molto probabile che la nostra capacità di pagarvi ne risenta.

Altri rischi rilevanti non inclusi nell'indicatore sintetico di rischio: Il rischio di liquidità del mercato può accentuare le variazioni della performance del prodotto.

Poiché questo prodotto non offre una protezione contro i capricci del mercato, potreste perdere tutto o parte del vostro investimento.

Oltre ai rischi inclusi nell'indicatore di rischio, altri rischi possono influenzare la performance del Fondo. Si rimanda al prospetto del fondo.

Scenari di performance

Gli scenari sfavorevoli, intermedi e favorevoli presentati rappresentano esempi che utilizzano le performance migliori e peggiori, nonché la performance media del prodotto, eventualmente integrata da quella dell'indicatore di riferimento negli ultimi dieci anni. I mercati potrebbero evolvere in modo molto diverso in futuro. Lo scenario di stress mostra cosa si potrebbe ottenere in situazioni di mercato estreme.

Il rendimento di questo prodotto dipende dall'andamento futuro del mercato. I futuri movimenti di mercato sono imprevedibili e non possono essere previsti con precisione.

Importi in USD arrotondati al 10 USD al più vicino

Investimento di 10 000 USD Scenari		Se si lascia dopo 1 anno	Se si lascia dopo 5 anni (Periodo di detenzione consigliato)
Scenario di tensione	Quanto si potrebbe ottenere al netto delle spese Rendimento medio annuo	2 610 USD -73,87 %	1 180 USD -34,75 %
Scenario sfavorevole	Quanto si potrebbe ottenere al netto delle spese Rendimento medio annuo	5 610 USD -43,94 %	7 530 USD -5,52 %
Scenario intermedio	Quanto si potrebbe ottenere al netto delle spese Rendimento medio annuo	9 960 USD -,39 %	15 200 USD 8,73 %
Scenario favorevole	Quanto si potrebbe ottenere al netto delle spese Rendimento medio annuo	21 950 USD 119,49 %	30 910 USD 25,32 %

I chiffres indicati includono tutti i costi del prodotto stesso, ma non necessariamente tutte le spese dovute al consulente o al distributore. Questi importi non tengono conto della vostra situazione personale, che può influenzare gli importi ricevuti.

Cosa succede se Ixios Asset Management non è in grado di effettuare i pagamenti?

Il prodotto è una comproprietà di strumenti finanziari e depositi separata dalla società di gestione del portafoglio. In caso di inadempienza della società di gestione del portafoglio, le attività del prodotto detenute dal depositario non saranno interessate. In caso di inadempienza del depositario, il rischio di perdita finanziaria per il prodotto è mitigato dalla segregazione legale delle attività del depositario da quelle del prodotto.

Quanto mi costerà questo investimento?

La persona che vende o consiglia questo prodotto può chiedervi di pagare costi aggiuntivi. In tal caso, vi informerà su tali costi e vi mostrerà come incidono sul vostro investimento.

Costi nel tempo

Le tabelle indicano gli importi detratti dall'investimento per coprire i diversi tipi di costi. Questi importi dipendono dall'ammontare dell'investimento e dalla durata della detenzione del prodotto. Gli importi indicati sono illustrativi e si basano su un esempio di importo di investimento e su diversi periodi di investimento possibili.

Abbiamo ipotizzato :

- che nel primo anno si recupera l'importo investito (rendimento annuo dello 0%). Per gli altri periodi di detenzione, il prodotto si evolve come indicato nello scenario intermedio.
- 10 000 USD sono investiti.

Periodo di detenzione consigliato: 5 anni	Se si lascia dopo 1 anno	Se si lascia dopo 5 anni (periodo di detenzione consigliato)
Scenari per un investimento di 10 000 USD		
Costi totali	330 USD	2 681 USD
Impatto sui costi annuali(*)	3,30 %	3,59 %

(*) Indica la misura in cui i costi riducono il rendimento annuo nel corso del periodo di detenzione. Ad esempio, mostra che se si esce alla fine del periodo di detenzione consigliato, il rendimento medio annuo dovrebbe essere pari a 12,32 % prima dei costi e 8,73 % dopo questa deduzione. Queste cifre includono i costi massimi di distribuzione che il venditore del prodotto può addebitare al cliente. Il venditore vi informerà dei costi di distribuzione effettivi.

Composizione dei costi

L'impatto dei costi annuali in caso di abbandono dopo 1 anno		
Questa tabella mostra l'impatto sul rendimento annuo		
Costi di ingresso	Per questo prodotto non è prevista una tassa di iscrizione.	0 USD
Costi di uscita	Non addebitiamo alcuna spesa di uscita per questo prodotto.	0 USD
Costi ricorrenti riscossi ogni anno		
Commissioni di gestione e altri costi amministrativi o operativi	2,15 % del valore del vostro investimento all'anno. Si tratta di una stima basata sui costi effettivi dello scorso anno.	215 USD
Costo di Transazione	1,13 % del valore del vostro investimento all'anno. Si tratta di una stima basata sui costi effettivi dello scorso anno.	113 USD
Costi accessori applicati a condizioni specifiche		
Commissioni Prestazioni	15% della sovraperformance annuale del Comparto, al netto delle commissioni, rispetto alla performance annuale dell'indice MSCI ACWI Select Metals & Mining Producers ex Gold & Silver IMI (M1WDS1PI), denominati in dollari USA calcolato secondo la metodologia dell'asset benchmark. Il calcolo viene applicato a ogni data di calcolo del Valore patrimoniale netto in conformità alle condizioni descritte nel prospetto informativo. Le sottoperformance degli ultimi 5 anni devono essere compensate prima di poter registrare un nuovo accantonamento per la commissione di performance. Le commissioni di performance sulle attività in gestione, se presenti, vengono detratte alla fine dell'esercizio finanziario del Fondo. Le commissioni di performance sugli eventuali rimborsi possono essere addebitate nel corso dell'esercizio.	2 USD

Questi costi non comprendono le spese operative inerenti alla gestione delle attività sottostanti.

Questi costi possono differire dai costi effettivi che l'investitore al dettaglio può sostenere.

Per quanto tempo devo tenerlo e posso ritirare il denaro in anticipo?

L'orizzonte d'investimento consigliato è di almeno 5 anni.

Il rimborso delle azioni può essere richiesto in qualsiasi giorno. Le operazioni di rimborso vengono effettuate su base giornaliera in conformità ai termini e alle condizioni indicati nel prospetto informativo. Gli investitori possono essere penalizzati se mantengono le loro azioni per un periodo inferiore a quello raccomandato.

Come posso presentare un reclamo?

È possibile presentare un reclamo sul prodotto o sul comportamento di (i) chi ha creato il prodotto, (ii) chi fornisce consulenza sul prodotto o (iii) chi vende il prodotto inviando un'e-mail o una lettera alle seguenti persone, a seconda dei casi: Se il reclamo riguarda il prodotto stesso o il comportamento dell'offerente: contattare Ixios Asset Management via e-mail (compliance@ixios-am.com) o per posta, preferibilmente con ricevuta di ritorno, presso Ixios Asset Management - 8, rue d'Aboukir 75002 Parigi. Una procedura di gestione dei reclami è disponibile sul sito web della società: <https://ixios-am.com/fr/informations-reglementaires>; se il reclamo riguarda una persona che fornisce consulenza sul prodotto o che lo offre, si prega di contattare direttamente tale persona. IXIOS AM può essere ritenuta responsabile solo sulla base di dichiarazioni contenute nel presente documento che siano fuorvianti, inesatte o incoerenti con le corrispondenti parti del prospetto della Sicav.

Altre informazioni rilevanti

Se non siete soddisfatti della risposta ricevuta o se il vostro interlocutore non vi risponde entro un mese, potete anche rivolgervi all'Ombudsman dell'AMF compilando il modulo elettronico sul sito web dell'AMF (www.amf-france.org), oppure per posta: Le Médiateur - Autorité des marchés financiers - 17, place de la Bourse - 75082 PARIS CEDEX 02.

L'UCI è classificato come articolo 6 ai sensi del Regolamento (UE) 2019/2088 sulla pubblicazione di informazioni sulla sostenibilità nel settore dei servizi finanziari (noto come Disclosure Regulation).

Il prospetto, lo statuto, i documenti informativi chiave per gli investitori, gli avvisi agli investitori, le relazioni finanziarie e altri documenti informativi relativi al Fondo, comprese le varie politiche pubblicate del Fondo, sono disponibili sul nostro sito web www.ixios-am.com. È inoltre possibile richiedere una copia di tali documenti presso la sede legale della Società di gestione.

Nel caso in cui questo prodotto sia utilizzato come vettore unit-linked in un contratto di assicurazione sulla vita o di capitalizzazione, ulteriori informazioni su questo contratto, come ad esempio i costi del contratto, che non sono inclusi nei costi indicati in questo documento, il contatto in caso di sinistro e ciò che accade in caso di inadempienza della compagnia assicurativa, sono riportati nel documento contenente le informazioni chiave di questo contratto, che deve essere fornito dal vostro assicuratore o broker o da qualsiasi altro intermediario assicurativo in conformità ai suoi obblighi legali.

La Società di gestione può attuare un meccanismo di tetto massimo di rimborso Gates. Per maggiori informazioni su questo meccanismo, si rimanda alla sezione "Meccanismo di tetto massimo di rimborso Gates" del Prospetto informativo.

Informazioni supplementari per la Svizzera: il paese di origine del fondo è la Francia. In Svizzera, il rappresentante e agente pagatore è Société Générale, Succursale di Zurigo, Talacker 50, casella postale 5070, CH-8021 Zurigo. Il prospetto, le informazioni chiave per gli investitori, il regolamento o lo statuto, le relazioni annuali e semestrali possono essere richiesti gratuitamente al rappresentante.

Prodotto : IXIOS ENERGY METALS P - EUR

ISIN : FR0014001BW4 - Valuta : EUR

Questo OICVM è un comparto della IXIOS FUNDS SICAV.



Nome dell'offerente: **Ixios Asset Management**

Sito web: www.ixios-am.com

Contatto: per ulteriori informazioni, chiamare il numero +33 1 89 19 87 30.

Autorità competente : L'Autorité des Marchés Financiers (AMF) è responsabile della vigilanza su Ixios Asset Management in relazione al presente documento contenente le informazioni chiave. Ixios Asset Management è autorizzata in Francia con il numero GP-19000010 e regolamentata dall'Autorité des Marchés Financiers.

Data di produzione del documento contenente le informazioni chiave: 31/08/2023.

Avvertenze

State per acquistare un prodotto che non è semplice e che potrebbe essere difficile da capire.

Cosa contiene questo prodotto

Tipo : Azioni IXIOS ENERGY METALS P - EUR dell'Organismo d'Investimento Collettivo in Valori Mobiliari (OICVM) Ixios Energy Metals, Comparto di Ixios Funds SICAV.

Durata: Il Fondo è di tipo aperto. La società di gestione può sciogliere il fondo mediante liquidazione o fusione con un altro fondo nel migliore interesse degli investitori e in conformità al Prospetto informativo.

Obiettivi: IXIOS ENERGY METALS è un comparto che mira a ottenere una performance a lungo termine attraverso l'esposizione alle azioni di società che producono ed estraggono metalli non preziosi. L'obiettivo del comparto è quello di sovraperformare l'MSCI ACWI Select Metals & Mining Producers ex Gold & Silver IMI (dividendi netti reinvestiti) su un periodo d'investimento di 5 anni, dopo aver tenuto conto dei costi correnti, investendo almeno il 90% in titoli azionari selezionati sulla base di criteri extra-finanziari utilizzando una metodologia di rating proprietaria, tenendo conto degli aspetti ambientali, sociali e di governance ("ESG") volti a creare valore sostenibile.

Indice di riferimento MSCI ACWI Select Metals & Mining Producers ex Gold & Silver IMI (M1WDS1PI), denominati in euro. Questo indice, pubblicato da MSCI, è calcolato con dividendi netti reinvestiti.

L'indicatore di benchmark non definisce in modo restrittivo l'universo d'investimento del Fondo, ma consente agli investitori di valutare il profilo di rischio che possono aspettarsi investendo nel Fondo.

Strategia d'investimento: la strategia d'investimento del Comparto mira a costruire un portafoglio concentrato in azioni di società che producono ed estraggono metalli non preziosi.

IXIOS Energy Metals è gestito attraverso una selezione rigorosa dei titoli, basata su un processo d'investimento che comprende criteri qualitativi, analisi interne ed esterne e contatti diretti con le società in cui il fondo investe. L'universo d'investimento è costituito essenzialmente da azioni di società con sede in Australia, Canada, Stati Uniti e Regno Unito. Tuttavia, il fondo si riserva il diritto di selezionare titoli di Paesi emergenti o azioni con una capitalizzazione di mercato inferiore a 50 milioni di dollari USA, fino a un limite del 10%.

Il comparto investe almeno il 60% del proprio patrimonio netto in azioni. Fino al 100% del portafoglio azionario può essere denominato in valute diverse dalla valuta di riferimento del Fondo, il dollaro USA.

Questo rischio non sarà coperto sistematicamente. Ne consegue un'esposizione massima al rischio di cambio pari al 100% del portafoglio azionario.

Il comparto può investire fino al 20% del proprio patrimonio netto in Strumenti del mercato monetario, principalmente a fini di gestione della liquidità. Si tratta di strumenti con scadenza inferiore a dodici mesi emessi da governi in dollari (ad es. T-Bills) di tipo high-grade o superiore (rating minimo a breve termine equivalente a A-1 nella scala di rating Standard & Poor's/P-1 per Moody's o F1 per Fitch Ratings o un rating ritenuto equivalente dalla società di gestione).

Il comparto può investire in contratti finanziari negoziati sui mercati internazionali, fino a un limite di una volta il patrimonio netto del comparto, al fine di stipulare: opzioni su singole azioni quotate su mercati regolamentati a fini di esposizione; o contratti di cambio a termine (over-the-counter o standardizzati) o swap su valute al fine di coprire l'esposizione a determinate valute.

Il Fondo può anche detenere derivati incorporati (warrant o certificati) su base accessoria, ad esempio nel caso di un aumento di capitale in una società con warrant annessi.

Il Comparto può inoltre investire fino al 10% del proprio patrimonio netto in OICR del mercato monetario.

Il Comparto può detenere fino al 10% del proprio patrimonio netto in depositi a termine presso la Banca Depositaria.

Il comparto è un fondo ad accumulazione.

Target investitori al dettaglio: Questo prodotto si rivolge a investitori professionali che hanno una conoscenza avanzata e un'esperienza significativa nell'investimento in fondi, che mirano a incrementare il valore del loro investimento nel corso del periodo di detenzione consigliato e che sono disposti ad assumere un elevato livello di rischio sul loro capitale iniziale.

Rimborso e transazione: Gli investitori possono ottenere il rimborso in qualsiasi giorno lavorativo su semplice richiesta. Le richieste di sottoscrizione e di rimborso sono centralizzate ogni giorno di negoziazione prima delle 18.00 presso il nostro agente di centralizzazione Société Générale ed eseguite sulla base del valore patrimoniale netto del giorno successivo.

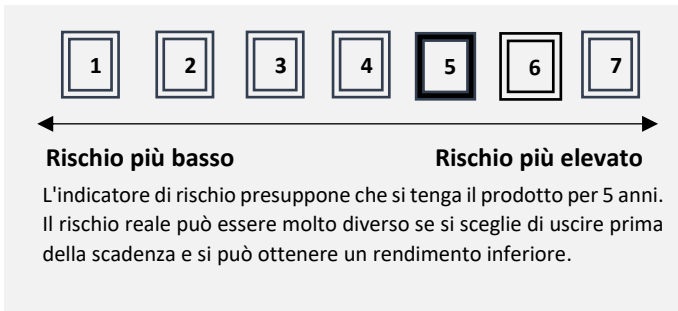
Depositario: Société Générale SA

Informazioni pratiche: Ulteriori informazioni su questo Fondo, compresi il prospetto e le relazioni finanziarie, possono essere ottenute gratuitamente su richiesta presso : Ixios Asset Management - 8, rue d'Aboukir, 75002 Parigi, Francia.

Il valore patrimoniale netto dei Fondi è disponibile sul sito www.ixios-am.com.

Quali sono i rischi e cosa ci guadagno?

Indicatore di rischio :



L'indicatore sintetico di rischio mostra il livello di rischio di questo prodotto rispetto ad altri. Indica la probabilità che questo prodotto subisca delle perdite in caso di movimenti di mercato o se non siamo in grado di pagarvi.

Attenzione al rischio di cambio. Se la valuta del vostro conto è diversa da quella di questa Azione, gli importi pagati dipenderanno dal tasso di cambio tra le valute. Questo rischio di cambio non è preso in considerazione nell'indicatore di cui sopra.

Abbiamo classificato questo prodotto nella classe di rischio 5 su 7, che è una "classe di rischio elevata".

In altre parole, le perdite potenziali legate ai risultati futuri del prodotto sono a un livello "alto" e, se la situazione dovesse peggiorare sui mercati, è molto probabile che la nostra capacità di pagarvi ne risenta.

Altri rischi rilevanti non inclusi nell'indicatore sintetico di rischio: Il rischio di liquidità del mercato può accentuare le variazioni della performance del prodotto.

Poiché questo prodotto non offre una protezione contro i capricci del mercato, potreste perdere tutto o parte del vostro investimento.

Oltre ai rischi inclusi nell'indicatore di rischio, altri rischi possono influenzare la performance del Fondo. Si rimanda al prospetto del fondo.

Scenari di performance

Gli scenari sfavorevoli, intermedi e favorevoli presentati rappresentano esempi che utilizzano le performance migliori e peggiori, nonché la performance media del prodotto, eventualmente integrata da quella dell'indicatore di riferimento negli ultimi dieci anni. I mercati potrebbero evolvere in modo molto diverso in futuro. Lo scenario di stress mostra cosa si potrebbe ottenere in situazioni di mercato estreme.

Il rendimento di questo prodotto dipende dall'andamento futuro del mercato. I futuri movimenti di mercato sono imprevedibili e non possono essere previsti con precisione.

Importi in EUR arrotondati al 10 EUR al più vicino

Investimento di 10 000 EUR Scenari		Se si lascia dopo 1 anno	Se si lascia dopo 5 anni (Periodo di detenzione consigliato)
Scenario di tensione	Quanto si potrebbe ottenere al netto delle spese Rendimento medio annuo	2 900 EUR -71,01 %	1 510 EUR -31,51 %
Scenario sfavorevole	Quanto si potrebbe ottenere al netto delle spese Rendimento medio annuo	5 850 EUR -41,49 %	7 600 EUR -5,34 %
Scenario intermedio	Quanto si potrebbe ottenere al netto delle spese Rendimento medio annuo	10 370 EUR 3,73 %	16 910 EUR 11,08 %
Scenario favorevole	Quanto si potrebbe ottenere al netto delle spese Rendimento medio annuo	20 360 EUR 103,55 %	28 510 EUR 23,31 %

I chiffres indicati includono tutti i costi del prodotto stesso, ma non necessariamente tutte le spese dovute al consulente o al distributore. Questi importi non tengono conto della vostra situazione personale, che può influenzare gli importi ricevuti.

Cosa succede se Ixios Asset Management non è in grado di effettuare i pagamenti?

Il prodotto è una comproprietà di strumenti finanziari e depositi separata dalla società di gestione del portafoglio. In caso di inadempienza della società di gestione del portafoglio, le attività del prodotto detenute dal depositario non saranno interessate. In caso di inadempienza del depositario, il rischio di perdita finanziaria per il prodotto è mitigato dalla segregazione legale delle attività del depositario da quelle del prodotto.

Quanto mi costerà questo investimento?

La persona che vende o consiglia questo prodotto può chiedervi di pagare costi aggiuntivi. In tal caso, vi informerà su tali costi e vi mostrerà come incidono sul vostro investimento.

Costi nel tempo

Le tabelle indicano gli importi detratti dall'investimento per coprire i diversi tipi di costi. Questi importi dipendono dall'ammontare dell'investimento e dalla durata della detenzione del prodotto. Gli importi indicati sono illustrativi e si basano su un esempio di importo di investimento e su diversi periodi di investimento possibili.

Abbiamo ipotizzato :

- che nel primo anno si recupera l'importo investito (rendimento annuo dello 0%). Per gli altri periodi di detenzione, il prodotto si evolve come indicato nello scenario intermedio.
- 10 000 EUR sono investiti.

Periodo di detenzione consigliato: 5 anni	Se si lascia dopo 1 anno	Se si lascia dopo 5 anni (periodo di detenzione consigliato)
Scenari per un investimento di 10 000 EUR		
Costi totali	399 EUR	3 650 EUR
Impatto sui costi annuali(*)	3,99 %	4,43 %

(*) Indica la misura in cui i costi riducono il rendimento annuo nel corso del periodo di detenzione. Ad esempio, mostra che se si esce alla fine del periodo di detenzione consigliato, il rendimento medio annuo dovrebbe essere pari a 15,51 % prima dei costi e 11,08 % dopo questa deduzione. Queste cifre includono i costi massimi di distribuzione che il venditore del prodotto può addebitare al cliente. Il venditore vi informerà dei costi di distribuzione effettivi.

Composizione dei costi

L'impatto dei costi annuali in caso di abbandono dopo 1 anno		
Questa tabella mostra l'impatto sul rendimento annuo		
Costi di ingresso	Per questo prodotto non è prevista una tassa di iscrizione.	0 EUR
Costi di uscita	Non addebitiamo alcuna spesa di uscita per questo prodotto.	0 EUR
Costi ricorrenti riscossi ogni anno		
Commissioni di gestione e altri costi amministrativi o operativi	2,14 % del valore del vostro investimento all'anno. Si tratta di una stima basata sui costi effettivi dello scorso anno.	214 EUR
Costo di Transazione	1,13 % del valore del vostro investimento all'anno. Si tratta di una stima basata sui costi effettivi dello scorso anno.	113 EUR
Costi accessori applicati a condizioni specifiche		
Commissioni Prestazioni	15% della sovraperformance annuale del Comparto, al netto delle commissioni, rispetto alla performance annuale dell'indice MSCI ACWI Select Metals & Mining Producers ex Gold & Silver IMI (M1WDS1PI), denominati in eurocalcolato secondo la metodologia dell'asset benchmark. Il calcolo viene applicato a ogni data di calcolo del Valore patrimoniale netto in conformità alle condizioni descritte nel prospetto informativo. Le sottoperformance degli ultimi 5 anni devono essere compensate prima di poter registrare un nuovo accantonamento per la commissione di performance. Le commissioni di performance sulle attività in gestione, se presenti, vengono detratte alla fine dell'esercizio finanziario del Fondo. Le commissioni di performance sugli eventuali rimborsi possono essere addebitate nel corso dell'esercizio.	72 EUR

Questi costi non comprendono le spese operative inerenti alla gestione delle attività sottostanti.

Questi costi possono differire dai costi effettivi che l'investitore al dettaglio può sostenere.

Per quanto tempo devo tenerlo e posso ritirare il denaro in anticipo?

L'orizzonte d'investimento consigliato è di almeno 5 anni.

Il rimborso delle azioni può essere richiesto in qualsiasi giorno. Le operazioni di rimborso vengono effettuate su base giornaliera in conformità ai termini e alle condizioni indicati nel prospetto informativo. Gli investitori possono essere penalizzati se mantengono le loro azioni per un periodo inferiore a quello raccomandato.

Come posso presentare un reclamo?

È possibile presentare un reclamo sul prodotto o sul comportamento di (i) chi ha creato il prodotto, (ii) chi fornisce consulenza sul prodotto o (iii) chi vende il prodotto inviando un'e-mail o una lettera alle seguenti persone, a seconda dei casi: Se il reclamo riguarda il prodotto stesso o il comportamento dell'offerente: contattare Ixios Asset Management via e-mail (compliance@ixios-am.com) o per posta, preferibilmente con ricevuta di ritorno, presso Ixios Asset Management - 8, rue d'Aboukir 75002 Parigi. Una procedura di gestione dei reclami è disponibile sul sito web della società: <https://ixios-am.com/fr/informations-reglementaires>; se il reclamo riguarda una persona che fornisce consulenza sul prodotto o che lo offre, si prega di contattare direttamente tale persona. IXIOS AM può essere ritenuta responsabile solo sulla base di dichiarazioni contenute nel presente documento che siano fuorvianti, inesatte o incoerenti con le corrispondenti parti del prospetto della Sicav.

Altre informazioni rilevanti

Se non siete soddisfatti della risposta ricevuta o se il vostro interlocutore non vi risponde entro un mese, potete anche rivolgervi all'Ombudsman dell'AMF compilando il modulo elettronico sul sito web dell'AMF (www.amf-france.org), oppure per posta: Le Médiateur - Autorité des marchés financiers - 17, place de la Bourse - 75082 PARIS CEDEX 02.

L'UCI è classificato come articolo 6 ai sensi del Regolamento (UE) 2019/2088 sulla pubblicazione di informazioni sulla sostenibilità nel settore dei servizi finanziari (noto come Disclosure Regulation).

Il prospetto, lo statuto, i documenti informativi chiave per gli investitori, gli avvisi agli investitori, le relazioni finanziarie e altri documenti informativi relativi al Fondo, comprese le varie politiche pubblicate del Fondo, sono disponibili sul nostro sito web www.ixios-am.com. È inoltre possibile richiedere una copia di tali documenti presso la sede legale della Società di gestione.

Nel caso in cui questo prodotto sia utilizzato come vettore unit-linked in un contratto di assicurazione sulla vita o di capitalizzazione, ulteriori informazioni su questo contratto, come ad esempio i costi del contratto, che non sono inclusi nei costi indicati in questo documento, il contatto in caso di sinistro e ciò che accade in caso di inadempienza della compagnia assicurativa, sono riportati nel documento contenente le informazioni chiave di questo contratto, che deve essere fornito dal vostro assicuratore o broker o da qualsiasi altro intermediario assicurativo in conformità ai suoi obblighi legali.

La Società di gestione può attuare un meccanismo di tetto massimo di rimborso Gates. Per maggiori informazioni su questo meccanismo, si rimanda alla sezione "Meccanismo di tetto massimo di rimborso Gates" del Prospetto informativo.

Informazioni supplementari per la Svizzera: il paese di origine del fondo è la Francia. In Svizzera, il rappresentante e agente pagatore è Société Générale, Succursale di Zurigo, Talacker 50, casella postale 5070, CH-8021 Zurigo. Il prospetto, le informazioni chiave per gli investitori, il regolamento o lo statuto, le relazioni annuali e semestrali possono essere richiesti gratuitamente al rappresentante.

Prodotto : IXIOS ENERGY METALS R - EUR

ISIN : FR0014001BX2 - Valuta : EUR

Questo OICVM è un comparto della IXIOS FUNDS SICAV.



Nome dell'offerente: **Ixios Asset Management**

Sito web: www.ixios-am.com

Contatto: per ulteriori informazioni, chiamare il numero +33 1 89 19 87 30.

Autorità competente : L'Autorité des Marchés Financiers (AMF) è responsabile della vigilanza su Ixios Asset Management in relazione al presente documento contenente le informazioni chiave. Ixios Asset Management è autorizzata in Francia con il numero GP-19000010 e regolamentata dall'Autorité des Marchés Financiers.

Data di produzione del documento contenente le informazioni chiave: 31/08/2023.

Avvertenze

State per acquistare un prodotto che non è semplice e che potrebbe essere difficile da capire.

Cosa contiene questo prodotto

Tipo : Azioni IXIOS ENERGY METALS R - EUR dell'Organismo d'Investimento Collettivo in Valori Mobiliari (OICVM) Ixios Energy Metals, Comparto di Ixios Funds SICAV.

Durata: Il Fondo è di tipo aperto. La società di gestione può sciogliere il fondo mediante liquidazione o fusione con un altro fondo nel migliore interesse degli investitori e in conformità al Prospetto informativo.

Obiettivi: IXIOS ENERGY METALS è un comparto che mira a ottenere una performance a lungo termine attraverso l'esposizione alle azioni di società che producono ed estraggono metalli non preziosi. L'obiettivo del comparto è quello di sovraperformare l'MSCI ACWI Select Metals & Mining Producers ex Gold & Silver IMI (dividendi netti reinvestiti) su un periodo d'investimento di 5 anni, dopo aver tenuto conto dei costi correnti, investendo almeno il 90% in titoli azionari selezionati sulla base di criteri extra-finanziari utilizzando una metodologia di rating proprietaria, tenendo conto degli aspetti ambientali, sociali e di governance ("ESG") volti a creare valore sostenibile.

Indice di riferimento MSCI ACWI Select Metals & Mining Producers ex Gold & Silver IMI (M1WDS1PI), denominati in euro. Questo indice, pubblicato da MSCI, è calcolato con dividendi netti reinvestiti.

L'indicatore di benchmark non definisce in modo restrittivo l'universo d'investimento del Fondo, ma consente agli investitori di valutare il profilo di rischio che possono aspettarsi investendo nel Fondo.

Strategia d'investimento: la strategia d'investimento del Comparto mira a costruire un portafoglio concentrato in azioni di società che producono ed estraggono metalli non preziosi.

IXIOS Energy Metals è gestito attraverso una selezione rigorosa dei titoli, basata su un processo d'investimento che comprende criteri qualitativi, analisi interne ed esterne e contatti diretti con le società in cui il fondo investe. L'universo d'investimento è costituito essenzialmente da azioni di società con sede in Australia, Canada, Stati Uniti e Regno Unito. Tuttavia, il fondo si riserva il diritto di selezionare titoli di Paesi emergenti o azioni con una capitalizzazione di mercato inferiore a 50 milioni di dollari USA, fino a un limite del 10%.

Il comparto investe almeno il 60% del proprio patrimonio netto in azioni. Fino al 100% del portafoglio azionario può essere denominato in valute diverse dalla valuta di riferimento del Fondo, il dollaro USA.

Questo rischio non sarà coperto sistematicamente. Ne consegue un'esposizione massima al rischio di cambio pari al 100% del portafoglio azionario.

Il comparto può investire fino al 20% del proprio patrimonio netto in Strumenti del mercato monetario, principalmente a fini di gestione della liquidità. Si tratta di strumenti con scadenza inferiore a dodici mesi emessi da governi in dollari (ad es. T-Bills) di tipo high-grade o superiore (rating minimo a breve termine equivalente a A-1 nella scala di rating Standard & Poor's/P-1 per Moody's o F1 per Fitch Ratings o un rating ritenuto equivalente dalla società di gestione).

Il comparto può investire in contratti finanziari negoziati sui mercati internazionali, fino a un limite di una volta il patrimonio netto del comparto, al fine di stipulare: opzioni su singole azioni quotate su mercati regolamentati a fini di esposizione; o contratti di cambio a termine (over-the-counter o standardizzati) o swap su valute al fine di coprire l'esposizione a determinate valute.

Il Fondo può anche detenere derivati incorporati (warrant o certificati) su base accessoria, ad esempio nel caso di un aumento di capitale in una società con warrant annessi.

Il Comparto può inoltre investire fino al 10% del proprio patrimonio netto in OICR del mercato monetario.

Il Comparto può detenere fino al 10% del proprio patrimonio netto in depositi a termine presso la Banca Depositaria.

Il comparto è un fondo ad accumulazione.

Target investitori al dettaglio: Questo prodotto si rivolge a investitori professionali che hanno una conoscenza avanzata e un'esperienza significativa nell'investimento in fondi, che mirano a incrementare il valore del loro investimento nel corso del periodo di detenzione consigliato e che sono disposti ad assumere un elevato livello di rischio sul loro capitale iniziale.

Rimborso e transazione: Gli investitori possono ottenere il rimborso in qualsiasi giorno lavorativo su semplice richiesta. Le richieste di sottoscrizione e di rimborso sono centralizzate ogni giorno di negoziazione prima delle 18.00 presso il nostro agente di centralizzazione Société Générale ed eseguite sulla base del valore patrimoniale netto del giorno successivo.

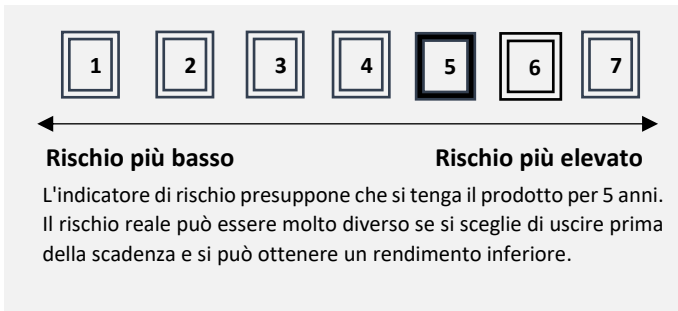
Depositario: Société Générale SA

Informazioni pratiche: Ulteriori informazioni su questo Fondo, compresi il prospetto e le relazioni finanziarie, possono essere ottenute gratuitamente su richiesta presso : Ixios Asset Management - 8, rue d'Aboukir, 75002 Parigi, Francia.

Il valore patrimoniale netto dei Fondi è disponibile sul sito www.ixios-am.com.

Quali sono i rischi e cosa ci guadagno?

Indicatore di rischio :



L'indicatore sintetico di rischio mostra il livello di rischio di questo prodotto rispetto ad altri. Indica la probabilità che questo prodotto subisca delle perdite in caso di movimenti di mercato o se non siamo in grado di pagarvi.

Attenzione al rischio di cambio. Se la valuta del vostro conto è diversa da quella di questa Azione, gli importi pagati dipenderanno dal tasso di cambio tra le valute. Questo rischio di cambio non è preso in considerazione nell'indicatore di cui sopra.

Abbiamo classificato questo prodotto nella classe di rischio 5 su 7, che è una "classe di rischio elevata".

In altre parole, le perdite potenziali legate ai risultati futuri del prodotto sono a un livello "alto" e, se la situazione dovesse peggiorare sui mercati, è molto probabile che la nostra capacità di pagarvi ne risenta.

Altri rischi rilevanti non inclusi nell'indicatore sintetico di rischio: Il rischio di liquidità del mercato può accentuare le variazioni della performance del prodotto.

Poiché questo prodotto non offre una protezione contro i capricci del mercato, potreste perdere tutto o parte del vostro investimento.

Oltre ai rischi inclusi nell'indicatore di rischio, altri rischi possono influenzare la performance del Fondo. Si rimanda al prospetto del fondo.

Scenari di performance

Gli scenari sfavorevoli, intermedi e favorevoli presentati rappresentano esempi che utilizzano le performance migliori e peggiori, nonché la performance media del prodotto, eventualmente integrata da quella dell'indicatore di riferimento negli ultimi dieci anni. I mercati potrebbero evolvere in modo molto diverso in futuro. Lo scenario di stress mostra cosa si potrebbe ottenere in situazioni di mercato estreme.

Il rendimento di questo prodotto dipende dall'andamento futuro del mercato. I futuri movimenti di mercato sono imprevedibili e non possono essere previsti con precisione.

Importi in EUR arrotondati al 10 EUR al più vicino

Investimento di 10 000 EUR Scenari		Se si lascia dopo 1 anno	Se si lascia dopo 5 anni (Periodo di detenzione consigliato)
Scenario di tensione	Quanto si potrebbe ottenere al netto delle spese Rendimento medio annuo	2 640 EUR -73,60 %	1 370 EUR -32,78 %
Scenario sfavorevole	Quanto si potrebbe ottenere al netto delle spese Rendimento medio annuo	5 850 EUR -41,49 %	7 450 EUR -5,71 %
Scenario intermedio	Quanto si potrebbe ottenere al netto delle spese Rendimento medio annuo	10 350 EUR 3,54 %	14 570 EUR 7,82 %
Scenario favorevole	Quanto si potrebbe ottenere al netto delle spese Rendimento medio annuo	21 100 EUR 111,00 %	27 320 EUR 22,27 %

I chiffres indicati includono tutti i costi del prodotto stesso, ma non necessariamente tutte le spese dovute al consulente o al distributore. Questi importi non tengono conto della vostra situazione personale, che può influenzare gli importi ricevuti.

Cosa succede se Ixios Asset Management non è in grado di effettuare i pagamenti?

Il prodotto è una comproprietà di strumenti finanziari e depositi separata dalla società di gestione del portafoglio. In caso di inadempienza della società di gestione del portafoglio, le attività del prodotto detenute dal depositario non saranno interessate. In caso di inadempienza del depositario, il rischio di perdita finanziaria per il prodotto è mitigato dalla segregazione legale delle attività del depositario da quelle del prodotto.

Quanto mi costerà questo investimento?

La persona che vende o consiglia questo prodotto può chiedervi di pagare costi aggiuntivi. In tal caso, vi informerà su tali costi e vi mostrerà come incidono sul vostro investimento.

Costi nel tempo

Le tabelle indicano gli importi detratti dall'investimento per coprire i diversi tipi di costi. Questi importi dipendono dall'ammontare dell'investimento e dalla durata della detenzione del prodotto. Gli importi indicati sono illustrativi e si basano su un esempio di importo di investimento e su diversi periodi di investimento possibili.

Abbiamo ipotizzato :

- che nel primo anno si recupera l'importo investito (rendimento annuo dello 0%). Per gli altri periodi di detenzione, il prodotto si evolve come indicato nello scenario intermedio.
- 10 000 EUR sono investiti.

Periodo di detenzione consigliato: 5 anni	Se si lascia dopo 1 anno	Se si lascia dopo 5 anni (periodo di detenzione consigliato)
Scenari per un investimento di 10 000 EUR		
Costi totali	349 EUR	2 731 EUR
Impatto sui costi annuali(*)	3,49 %	3,77 %

(*) Indica la misura in cui i costi riducono il rendimento annuo nel corso del periodo di detenzione. Ad esempio, mostra che se si esce alla fine del periodo di detenzione consigliato, il rendimento medio annuo dovrebbe essere pari a 11,59 % prima dei costi e 7,82 % dopo questa deduzione. Queste cifre includono i costi massimi di distribuzione che il venditore del prodotto può addebitare al cliente. Il venditore vi informerà dei costi di distribuzione effettivi.

Composizione dei costi

L'impatto dei costi annuali in caso di abbandono dopo 1 anno		
Questa tabella mostra l'impatto sul rendimento annuo		
Costi di ingresso	Per questo prodotto non è prevista una tassa di iscrizione.	0 EUR
Costi di uscita	Non addebitiamo alcuna spesa di uscita per questo prodotto.	0 EUR
Costi ricorrenti riscossi ogni anno		
Commissioni di gestione e altri costi amministrativi o operativi	2,36 % del valore del vostro investimento all'anno. Si tratta di una stima basata sui costi effettivi dello scorso anno.	236 EUR
Costo di Transazione	1,13 % del valore del vostro investimento all'anno. Si tratta di una stima basata sui costi effettivi dello scorso anno.	113 EUR
Costi accessori applicati a condizioni specifiche		
Commissioni Prestazioni	15% della sovraperformance annuale del Comparto, al netto delle commissioni, rispetto alla performance annuale dell'indice MSCI ACWI Select Metals & Mining Producers ex Gold & Silver IMI (M1WDS1PI), denominati in eurocalcolato secondo la metodologia dell'asset benchmark. Il calcolo viene applicato a ogni data di calcolo del Valore patrimoniale netto in conformità alle condizioni descritte nel prospetto informativo. Le sottoperformance degli ultimi 5 anni devono essere compensate prima di poter registrare un nuovo accantonamento per la commissione di performance. Le commissioni di performance sulle attività in gestione, se presenti, vengono detratte alla fine dell'esercizio finanziario del Fondo. Le commissioni di performance sugli eventuali rimborsi possono essere addebitate nel corso dell'esercizio.	0 EUR

Questi costi non comprendono le spese operative inerenti alla gestione delle attività sottostanti.

Questi costi possono differire dai costi effettivi che l'investitore al dettaglio può sostenere.

Per quanto tempo devo tenerlo e posso ritirare il denaro in anticipo?

L'orizzonte d'investimento consigliato è di almeno 5 anni.

Il rimborso delle azioni può essere richiesto in qualsiasi giorno. Le operazioni di rimborso vengono effettuate su base giornaliera in conformità ai termini e alle condizioni indicati nel prospetto informativo. Gli investitori possono essere penalizzati se mantengono le loro azioni per un periodo inferiore a quello raccomandato.

Come posso presentare un reclamo?

È possibile presentare un reclamo sul prodotto o sul comportamento di (i) chi ha creato il prodotto, (ii) chi fornisce consulenza sul prodotto o (iii) chi vende il prodotto inviando un'e-mail o una lettera alle seguenti persone, a seconda dei casi: Se il reclamo riguarda il prodotto stesso o il comportamento dell'offerente: contattare Ixios Asset Management via e-mail (compliance@ixios-am.com) o per posta, preferibilmente con ricevuta di ritorno, presso Ixios Asset Management - 8, rue d'Aboukir 75002 Parigi. Una procedura di gestione dei reclami è disponibile sul sito web della società: <https://ixios-am.com/fr/informations-reglementaires>; se il reclamo riguarda una persona che fornisce consulenza sul prodotto o che lo offre, si prega di contattare direttamente tale persona. IXIOS AM può essere ritenuta responsabile solo sulla base di dichiarazioni contenute nel presente documento che siano fuorvianti, inesatte o incoerenti con le corrispondenti parti del prospetto della Sicav.

Altre informazioni rilevanti

Se non siete soddisfatti della risposta ricevuta o se il vostro interlocutore non vi risponde entro un mese, potete anche rivolgervi all'Ombudsman dell'AMF compilando il modulo elettronico sul sito web dell'AMF (www.amf-france.org), oppure per posta: Le Médiateur - Autorité des marchés financiers - 17, place de la Bourse - 75082 PARIS CEDEX 02.

L'UCI è classificato come articolo 6 ai sensi del Regolamento (UE) 2019/2088 sulla pubblicazione di informazioni sulla sostenibilità nel settore dei servizi finanziari (noto come Disclosure Regulation).

Il prospetto, lo statuto, i documenti informativi chiave per gli investitori, gli avvisi agli investitori, le relazioni finanziarie e altri documenti informativi relativi al Fondo, comprese le varie politiche pubblicate del Fondo, sono disponibili sul nostro sito web www.ixios-am.com. È inoltre possibile richiedere una copia di tali documenti presso la sede legale della Società di gestione.

Nel caso in cui questo prodotto sia utilizzato come vettore unit-linked in un contratto di assicurazione sulla vita o di capitalizzazione, ulteriori informazioni su questo contratto, come ad esempio i costi del contratto, che non sono inclusi nei costi indicati in questo documento, il contatto in caso di sinistro e ciò che accade in caso di inadempienza della compagnia assicurativa, sono riportati nel documento contenente le informazioni chiave di questo contratto, che deve essere fornito dal vostro assicuratore o broker o da qualsiasi altro intermediario assicurativo in conformità ai suoi obblighi legali.

La Società di gestione può attuare un meccanismo di tetto massimo di rimborso Gates. Per maggiori informazioni su questo meccanismo, si rimanda alla sezione "Meccanismo di tetto massimo di rimborso Gates" del Prospetto informativo.

Informazioni supplementari per la Svizzera: il paese di origine del fondo è la Francia. In Svizzera, il rappresentante e agente pagatore è Société Générale, Succursale di Zurigo, Talacker 50, casella postale 5070, CH-8021 Zurigo. Il prospetto, le informazioni chiave per gli investitori, il regolamento o lo statuto, le relazioni annuali e semestrali possono essere richiesti gratuitamente al rappresentante.